

MUNICIPIO DE DALPAM PUEBLA

ESTADO ANALÍTICO DEL EJERCICIO DEL PRESUPUESTO DE EGRESOS  
 CLASIFICACIÓN POR OBJETO DEL GASTO (CAPÍTULO Y CONCEPTO)  
 Del 1 de Enero al 30 de Noviembre de 2023  
 [Cifras en pesos]

Descripción	Recurso Asignado (1)	Asignación/ Modificación (2)	Recurso Ejecutado (3+4+5)	Saldo Disponible (4)	Recurso Final (5)	Saldo Por Ejecutar (6+7+8)
<b>1</b>	<b>EGRESOS PERSONALES</b>					
1.1	RETRIBUCIONES NO PROFESORA DE CARÁCTER PERMANENTE	14,544,000.00	426,459.00	15,170,459.00	12,214,294.90	2,956,164.10
1.2	RETRIBUCIONES AL PERSONAL DE CARÁCTER TRANSITORIO	0.00	0.00	0.00	0.00	0.00
1.3	RETRIBUCIONES ADICIONALES Y ESPECIALES	950,000.00	-7,196.30	762,803.70	6,456.97	756,346.73
1.4	INDIENIO SOCIAL	0.00	0.00	0.00	0.00	0.00
1.5	OTROS EGRESOS SOCIALES Y ECONÓMICOS	0.00	7,196.30	7,196.30	0.00	7,196.30
1.6	PREVISTOS	0.00	0.00	0.00	0.00	0.00
1.7	PAGO DE LIBROS E IAG Y LAB	0.00	0.00	0.00	0.00	0.00
1.8	OTROS EGRESOS	0.00	0.00	0.00	0.00	0.00
<b>2</b>	<b>MATERIALES Y SUMINISTROS</b>					
2.1	MATERIALES DE ADMINISTRACIÓN, IMPRESIÓN DE DOCUMENTOS Y ARTICULOS DE OFICINA	371,201.95	-70,359.65	290,842.30	250,722.92	40,119.38
2.2	MATERIALES DE OFICINA	109,142.00	-18,776.87	90,365.13	117,288.92	26,923.79
2.3	REPROGRAFÍA Y COPIADO	0.00	0.00	0.00	0.00	0.00
2.4	MATERIALES Y ACCESORIOS DE CONSTRUCCIÓN Y DE REPARACIÓN	120,000.00	-90,418.43	29,581.57	23,511.57	6,070.00
2.5	PRODUCTOS QUÍMICOS, FARMACÉUTICOS Y DE LABORATORIO	893,050.00	-2,479.43	890,570.57	273,220.13	617,350.44
2.6	COMPUTERIZACIÓN, IMPRESIÓN Y ARTÍCULOS DE OFICINA, MATERIAS, PROGRAMAS DE PROCESADO Y ARTÍCULOS DE OFICINA	2,195,818.20	45,014.20	2,240,832.40	2,210,561.10	30,271.30
2.7	MATERIALES Y ACCESORIOS DE CONSTRUCCIÓN Y DE REPARACIÓN	100,001.00	244,912.00	344,913.00	344,913.00	0.00
2.8	MATERIALES Y ACCESORIOS DE CONSTRUCCIÓN Y DE REPARACIÓN	4.00	0.00	4.00	0.00	4.00
2.9	MATERIALES Y ACCESORIOS DE CONSTRUCCIÓN Y DE REPARACIÓN	443,091.00	520,030.00	963,121.00	436,070.20	527,050.80
<b>3</b>	<b>EGRESOS CORRIENTES</b>					
3.1	CONTRATOS DE SERVICIOS	6,225,000.00	-20,410.20	6,184,589.80	5,307,174.40	877,415.40
3.2	SERVICIOS DE ALQUILER	1,545,000.00	-18,000.00	1,527,000.00	1,425,528.00	1,001,472.00
3.3	SERVICIOS DE ALQUILER	120,000.00	-50,000.00	70,000.00	60,000.00	10,000.00
3.4	SERVICIOS DE ALQUILER	1,405,000.00	-32,000.00	1,373,000.00	1,269,653.57	1,031,472.00
3.5	SERVICIOS DE ALQUILER	205,000.00	20,000.00	225,000.00	14,325.00	210,675.00

MUNICIPIO DE JALPAN PUEBLA

ESTADO ANALÍTICO DEL EJERCICIO DEL PRESUPUESTO DE EGRESOS  
 CLASIFICACIÓN POR OBJETO DEL GASTO (CAPÍTULO Y CONCEPTO)  
 Del 1 de Enero al 30 de Noviembre de 2023  
 (Cifras en pesos)

Concepto	Aporte Anulado (11)	Capitaciones/ Modificaciones (43)	Recurso Anulacion (1-1-2)	Recurso Derogado (3)	Recurso Ejecado (13)	Reintegración (4-3-4)
<b>CONCEPCIONES</b>						
2.1 SERVICIOS DE INSTRUCCIÓN, INVESTIGACIÓN, MANEJO DE BIBLIOTECA Y CONSERVACIÓN DE BANCOS DE COMUNICACIÓN FONÉTICA Y FOTOFÓNICA	505,453.92	814,937.47	820,801.42	312,402.42	820,801.42	0.00
2.2 SERVICIOS DE TRANSACTO Y VIÁTICOS	113,501.00	-189.39	112,800.01	112,800.01	84,240.01	0.00
2.3 SERVICIOS OFICIALES DIVERSOS SERVICIOS CORREIALES	146,036.02	-91,632.02	104,204.92	104,204.92	102,220.47	0.00
2.4 SERVICIOS OFICIALES DIVERSOS SERVICIOS CORREIALES	1,712,151.74	-24,804.54	1,628,286.22	1,450,248.23	1,449,205.23	135,081.00
2.5 SERVICIOS OFICIALES DIVERSOS SERVICIOS CORREIALES	521,600.00	-28,412.35	423,287.65	422,287.64	399,202.44	0.00
3 TRANSPORTES, ALIMENTACION, VESTUARIO Y OTRAS AYUDAS	7,918,202.12	3,467,018.52	11,403,272.07	18,218,278.58	18,212,200.58	4,233,873.09
3.1 TRANSPORTES INTERNOS Y ALIMENTACION AL SERVIDOR PÚBLICO	0.00	0.00	0.00	0.00	0.00	0.00
3.2 TRANSPORTES AL SERVIDOR PÚBLICO EGRESADO	0.00	0.00	0.00	0.00	0.00	0.00
3.3 PASAJES Y SERVICIOS	0.00	0.00	0.00	0.00	0.00	0.00
3.4 PASAJES Y SERVICIOS	7,925,202.12	3,467,018.52	11,403,272.07	18,218,278.58	18,212,200.58	4,233,873.09
3.5 PASAJES Y SERVICIOS	0.00	0.00	0.00	0.00	0.00	0.00
3.6 PASAJES Y SERVICIOS	0.00	0.00	0.00	0.00	0.00	0.00
3.7 PASAJES Y SERVICIOS	0.00	0.00	0.00	0.00	0.00	0.00
3.8 PASAJES Y SERVICIOS	0.00	0.00	0.00	0.00	0.00	0.00
3.9 PASAJES Y SERVICIOS	0.00	0.00	0.00	0.00	0.00	0.00
4 MANEJO DE BIENES, INMUEBLES E IMPROBUEBLES	200,000.00	-199,179.00	5,820.00	0.00	5,820.00	0.00
4.1 MANEJO DE BIENES DE ALMACENAMIENTO MANTENIMIENTO Y REPARACIONES Y RENOVIACIONES	200,000.00	-199,179.00	5,820.00	0.00	5,820.00	0.00
4.2 MANEJO DE BIENES DE ALMACENAMIENTO MANTENIMIENTO Y REPARACIONES Y RENOVIACIONES	0.00	0.00	0.00	0.00	0.00	0.00
4.3 MANEJO DE BIENES DE ALMACENAMIENTO MANTENIMIENTO Y REPARACIONES Y RENOVIACIONES	0.00	0.00	0.00	0.00	0.00	0.00
4.4 MANEJO DE BIENES DE ALMACENAMIENTO MANTENIMIENTO Y REPARACIONES Y RENOVIACIONES	0.00	0.00	0.00	0.00	0.00	0.00
4.5 MANEJO DE BIENES DE ALMACENAMIENTO MANTENIMIENTO Y REPARACIONES Y RENOVIACIONES	0.00	0.00	0.00	0.00	0.00	0.00
4.6 MANEJO DE BIENES DE ALMACENAMIENTO MANTENIMIENTO Y REPARACIONES Y RENOVIACIONES	0.00	0.00	0.00	0.00	0.00	0.00
4.7 MANEJO DE BIENES DE ALMACENAMIENTO MANTENIMIENTO Y REPARACIONES Y RENOVIACIONES	0.00	0.00	0.00	0.00	0.00	0.00
4.8 MANEJO DE BIENES DE ALMACENAMIENTO MANTENIMIENTO Y REPARACIONES Y RENOVIACIONES	0.00	0.00	0.00	0.00	0.00	0.00
4.9 MANEJO DE BIENES DE ALMACENAMIENTO MANTENIMIENTO Y REPARACIONES Y RENOVIACIONES	0.00	0.00	0.00	0.00	0.00	0.00
5 SERVICIOS DE INSTRUCCIÓN, INVESTIGACIÓN, MANEJO DE BIBLIOTECA Y CONSERVACIÓN DE BANCOS DE COMUNICACIÓN FONÉTICA Y FOTOFÓNICA	38,202,218.08	2,225,617.05	40,427,207.05	32,772,262.38	32,772,262.38	9,125,594.37

MUNICIPIO DE JALPAN PUEBLA

ESTADO ANALITICO DEL EJERCICIO DEL PRESUPUESTO DE EGRESOS  
 CLASIFICACION POR OBJETO DEL GASTO (CAPITULO Y CONCEPTO)  
 Del 1 de Enero al 30 de Noviembre de 2023  
 (cifras en pesos)

Quórum	Reservado Arrecajo (11)	Aplicaciones/ Medicaciones (20)	Salario Medicador (3-142)	Ingresos Desembolso (4)	Ingresos Fondo (3)	Subvenciones (6-1-1)	Quórum	
							Arrecajo (11)	Medicaciones (20)
6.1	OBRA PÚBLICA DE OTROS DE PONTON	38,382,338.60	2,332,677.48	40,809,157.48	21,379,383.28	21,772,209.28	2,129,988.07	
6.2	OBRA PÚBLICA	1.00	0.00	0.00	0.00	0.00	0.00	
6.3	PROYECTOS PRODUCTIVOS Y ACCIONES DE EXERCICIO	1.00	0.00	0.00	0.00	0.00	0.00	
7	INVERSIONES FINANCIERAS Y OTRAS OPERACIONES	1.00	0.00	0.00	0.00	0.00	0.00	
7.1	INVERSIONES PARA EL FOMENTO DE ACTIVIDADES PRODUCTIVAS	0.00	0.00	0.00	0.00	0.00	0.00	
7.2	ACTIVIDADES Y MANUTENCIONES DE OBRAS, COMUNICACIONES Y VALORES	1.00	0.00	0.00	0.00	0.00	0.00	
7.3	COMUNICACIONES Y VALORES	1.00	0.00	0.00	0.00	0.00	0.00	
7.4	CONEXIONES DE FIBROPTICAS	1.00	0.00	0.00	0.00	0.00	0.00	
7.5	INVERSIONES EN FIBROPTICAS, MANUTENCION Y OTROS ANALOGOS	1.00	0.00	0.00	0.00	0.00	0.00	
7.6	OTRAS INVERSIONES FINANCIERAS	1.00	0.00	0.00	0.00	0.00	0.00	
7.9	OPERACIONES PARA CONSTRUCCION Y OTRAS OPERACIONES ESPECIALES	1.00	0.00	0.00	0.00	0.00	0.00	
8	OPERACIONES Y MANUTENCIONES	1.00	0.00	0.00	0.00	0.00	0.00	
8.1	OPERACIONES	1.00	0.00	0.00	0.00	0.00	0.00	
8.2	OPERACIONES	1.00	0.00	0.00	0.00	0.00	0.00	
8.5	OPERACIONES	1.00	0.00	0.00	0.00	0.00	0.00	
9	OTRA PÚBLICA	1.00	0.00	0.00	0.00	0.00	0.00	
9.1	OPERACIONES DE LA OTRA PÚBLICA	0.00	0.00	0.00	0.00	0.00	0.00	
9.2	OPERACIONES DE LA OTRA PÚBLICA	0.00	0.00	0.00	0.00	0.00	0.00	
9.3	OPERACIONES DE LA OTRA PÚBLICA	0.00	0.00	0.00	0.00	0.00	0.00	
9.4	OPERACIONES DE LA OTRA PÚBLICA	0.00	0.00	0.00	0.00	0.00	0.00	
9.5	OPERACIONES DE LA OTRA PÚBLICA	0.00	0.00	0.00	0.00	0.00	0.00	
9.6	OPERACIONES DE LA OTRA PÚBLICA	0.00	0.00	0.00	0.00	0.00	0.00	
9.9	OPERACIONES DE LA OTRA PÚBLICA	0.00	0.00	0.00	0.00	0.00	0.00	
TOTAL DEL ÍTEM		70,966,393.00	1,009,130.00	71,975,523.00	44,550,222.28	44,834,085.00	2,129,988.07	

MUNICIPIO DE JALPAN PUEBLA

ESTADO ANALITICO DEL EJERCICIO DEL PRESUPUESTO DE EGRESOS  
CLASIFICACION POR OBJETO DEL GASTO (CAPITULO Y CONCEPTO)  
Del 1 de Enero al 30 de Noviembre de 2023  
(Cifras en pesos)

Bajo protesta de decir verdad declaramos que los Estados Financieros y sus datos,  
son razonablemente correctos y son responsabilidad del signatario.



C. OCTAVIO GARCIA VARELA  
PRESIDENTE MUNICIPAL CONSTITUCIONAL



E. JUANA ESTHER RAMA  
TESORERA MUNICIPAL



C. ERNESTO TORRES GONZALEZ  
SECRETARIO MUNICIPAL DEL MUNICIPIO



REGISTRARIA PUBLICA  
JALPAN PUEBLA  
2023-2024



SECRETARIO DEL  
AYUNTAMIENTO DE  
JALPAN, PUEBLA  
2022 - 2024



MUNICIPIO DE JALPAN PUEBLA

ESTADO ANALITICO DEL EJERCICIO DEL PRESUPUESTO DE EGRESOS

CLASIFICACION ADMINISTRATIVA

Del 1 de Enero al 30 de Noviembre de 2023

(Cifras en pesos)



*[Handwritten signature]*

PRESIDENCIA MUNICIPAL

D. SUCURSA GALLARDO, PRESIDENTE MUNICIPAL, JALPAN, PUEBLA

2021 - 2024

*[Handwritten signature]*

SECRETARÍA MUNICIPAL

Escuela Municipal  
Jalpan, Puebla  
2021 - 2023

C. RAÚL TORRES GONZÁLEZ

SECRETARIO GENERAL DEL AYUNTAMIENTO.



SECRETARIO DEL  
AYUNTAMIENTO DE  
JALPAN, PUEBLA  
2022 - 2024

MUNICIPIO DE JALPAN PUEBLA

ENDEUDAMIENTO NETO  
Del 1 de Enero al 30 de Noviembre de 2023  
(Cifras en pesos)

Identificación de Crédito o Instrumento	Contratación/Coloc A	Amortización B	Endeudamiento Neto C = A - B
<b>Créditos Bancarios</b>			
Total Créditos Bancarios	0.00	0.00	0.00
<b>Otros Instrumentos de Deuda</b>			
Total Otros Instrumentos de Deuda	0.00	0.00	0.00
<b>TOTAL</b>	<b>0.00</b>	<b>0.00</b>	<b>0.00</b>

Bajo protesta de decir verdad de los Estados Financieros y sus notas, con razonablemente correcta responsabilidad del auditor.



C. NICOLES DALINDO PEREZ  
PRESIDENTE MUNICIPAL CONSTITUCIONAL



PRESIDENCIA MUNICIPAL  
JALPAN, PUEBLA  
2021 - 2024



C. JUANA ESTRELLA SERES  
TESORERA MUNICIPAL



TESORERIA MUNICIPAL  
JALPAN, PUEBLA  
2021 - 2024



C. MAURO TORRES GOMEZ  
SECRETARIO GENERAL DEL AYUNTAMIENTO.



SECRETARIO DEL  
AYUNTAMIENTO DE  
JALPAN, PUEBLA  
2022 - 2024

MUNICIPIO DE JALPAN PUEBLA

ENDEUDAMIENTO NETO  
del 1 de Enero al 30 de Noviembre de 2023  
(Cifras en pesos)

Identificación de Crédito o Instrumento	Contratación/Colocación A	Amortización B	Endeudamiento Neto C = A - B
<b>Créditos Bancarios</b>			
Total Créditos Bancarios	0.00	0.00	0.00
<b>Otros Instrumentos de Deuda</b>			
Total Otros Instrumentos de Deuda	0.00	0.00	0.00
<b>TOTAL</b>	<b>0.00</b>	<b>0.00</b>	<b>0.00</b>

Bajo protesta de decir verdad de los Estados Financieros y sus notas, son razonablemente correctos y responsabilidad del emisor.

**PRESIDENCIA MUNICIPAL**

C. NÍCOLAS GALINDO PÉREZ  
PRESIDENTE MUNICIPAL CONSTITUCIÓN

2021 - 2024

C. JUANA ITURBIDE PÉREZ  
TESORERA MUNICIPAL

C. MAURO TORRES BOMES  
SECRETARIO GENERAL DEL AYUNTAMIENTO



**SECRETARIO DEL  
AYUNTAMIENTO DE  
JALPAN, PUEBLA  
2022 - 2024**



**TESORERA MUNICIPAL  
JALPAN, PUEBLA  
2021 - 2024**





MUNICIPIO DE JALPAN PUEBLA


ESTADO ANALÍTICO DE LA DEUDA Y OTROS PASIVOS  
Del 1 de Enero al 30 de Noviembre de 2021  
(Cifras en pesos)

DEMINACIÓN DE LAS DEUDAS	Moneda de Contratación	Institución o País Acreedor	Saldo Inicial del Periodo	Saldo Final del Periodo
<b>DEUDA PÚBLICA</b>				
<b>CORTO PLAZO</b>				
<b>DEUDA INTERNA</b>				
Instituciones de Crédito			0.00	0.00
Títulos y Valores			0.00	0.00
Arrendamientos financieros			0.00	0.00
<b>DEUDA EXTERNA</b>				
Organismos Financieros Internacionales			0.00	0.00
Deuda Bilateral			0.00	0.00
Títulos y Valores			0.00	0.00
Arrendamientos Financieros			0.00	0.00
<b>SUBTOTAL CORTO PLAZO</b>			<b>0.00</b>	<b>0.00</b>
<b>LARGO PLAZO</b>				
<b>DEUDA INTERNA</b>				
Instituciones de Crédito			0.00	0.00
Títulos y Valores			0.00	0.00
Arrendamientos financieros			0.00	0.00
<b>DEUDA EXTERNA</b>				
Organismos Financieros Internacionales			0.00	0.00
Deuda Bilateral			0.00	0.00
Títulos y Valores			0.00	0.00
Arrendamientos Financieros			0.00	0.00
<b>SUBTOTAL LARGO PLAZO</b>			<b>0.00</b>	<b>0.00</b>
<b>OTROS PASIVOS</b>			<b>806,704.03</b>	<b>886,765.45</b>
<b>TOTAL DEUDA Y OTROS PASIVOS</b>			<b>806,704.03</b>	<b>886,765.45</b>

Bajo protesta de decir verdad, los Estados Financieros y sus notas, son razonablemente correctos y son responsabilidad del emisor.

  
C. NICHOLAS SALINAS  
PRESIDENTE MUNICIPAL CONSTITUCIONAL

  
C. JUANITA ITURBIDE PÉREZ  
TESERA MUNICIPAL

  
C. MAURO TORRES GÓMEZ  
SECRETARIO GENERAL DEL AYUNTAMIENTO.

  
SECRETARIO DEL  
AYUNTAMIENTO DE  
JALPAN, PUEBLA



**MUNICIPIO DE VALPARAÍSO**  
**ESTADO ANALÍTICO DE INGRESOS**  
**Del 1 de Enero al 30 de Noviembre de 2023**  
(Cifras en pesos)

	Ingreso Estímulo (1)		Amortización y Reducciones (2)		Ingresos Realizados (3+4)		Ingresos Diferidos (5)		Ingreso Efectivo (5-3)	Diferencia (6-5)
<b>DEPARTAMENTO</b>										
<b>CÓDIGOS Y APROBACIONES DE SECTORIA SOCIAL</b>										
<b>CONTABILIZACIÓN DE PREVENIO</b>										
DEPARTAMENTO	408.800,00	1.543,00	401.545,00	293.130,00	357.108,00	-46.556,00	0,00			
0,00	0,00	0,00	0,00	0,00	0,00	0,00	0,00			
<b>PRODUCTOS</b>										
DEPARTAMENTO	1.809.600,00	1.885.423,92	3.589.653,12	2.315.586,01	5.215.566,61	315.566,61				
71.209,10	61.962,82	349.986,23	139.247,82	139.247,82	139.247,82	60,00				
0,00	0,00	0,00	0,00	0,00	0,00	0,00				
DEPARTAMENTO	9,10	9.212,42	9.212,42	9.212,42	9.212,42	0,00				
DEPARTAMENTO	84.457.293,00	5.017.095,87	73.141.388,21	76.298.344,96	76.019.314,96	1.101.971,96				
DEPARTAMENTO	0,10	0,00	0,00	0,00	0,00	0,00				
DEPARTAMENTO	0,10	0,00	0,00	0,00	0,00	0,00				
<b>DEPARTAMENTO</b>										
DEPARTAMENTO	70.946.293,10	1.609.120,79	71.177.423,05	72.241.561,82	72.917.651,82	1.245.208,87				
TOTAL										

MUNICIPIO DE JALPAN PUEBLA

ESTADO ANALITICO DE INGRESOS  
Del 1 de Enero al 30 de Noviembre de 2023  
(Cifras en pesos)

Estado Analítico de Ingresos por Fuente de Fomento	Ingresos 1021900 (1)	Auditorías/ Multas (3)	Ingresos Iscritivos (20-142)	Ingresos Onerosos (4)	Ingresos Secundarios (5)	Diferencia (6-5-1)
<b>INGRESOS DEL SECTOR PRODUCTIVO Y COMERCIAL Y DE PARTICIPACION</b>	70,966,305.00	6,199,377.63	71,086,210.63	72,308,459.19	70,598,683.40	1,960,066.43
DEPENDIENTES	402,000.00	1,243.00	403,243.00	393,100.00	393,308.40	-6,824.00
OTROS Y PROYECTOS DE SEGURIDAD SOCIAL	9.00	0.00	0.00	0.00	0.00	0.00
CONTRIBUTIVOS DE VENTAS	0.00	0.00	0.00	0.00	0.00	0.00
IMPUESTOS	1,803,200.00	1,889,473.93	3,692,673.93	2,115,566.11	7,312,566.41	315,206.61
INDUSTRIALES	71,000.00	\$1,982.83	\$2,000.83	129,267.43	\$29,267.43	\$48,567.43
AFREYORAMIENTOS	0.00	0.00	0.00	902.00	902.00	902.00
PARTICIPACIONES, APORTACIONES, COMARCAS, INSTITUTOS (SECT. DE LA CUADR. FISCAL Y FONDOS DIST. DE AGOST)	48,607,393.00	9,077,000.81	57,744,393.81	78,099,360.86	70,049,364.36	1,401,471.36
TRANSFERENCIAS, ASIGNACIONES, CONSISTIDOS Y CONTRIBUCIONES, Y TRANSACCIONES PARTICIPACIONES	0.00	0.00	0.00	0.00	0.00	0.00
IMPUESTOS DE LOS SECTORES FIDUCIARIOS DE LOS PODERES EJECUTIVO Y JUDICIAL, DE LOS CANTOS AUTONOMOS Y DEL SECTOR MANUFACTURERO Y MINEROQUIMICO, ASI COMO DE LAS EMPRESAS PRODUCTIVAS DEL SECTOR SOCIAL	0.00	0.00	0.00	0.00	0.00	0.00
IMPUESTOS Y APORTACIONES DE FOMENTO SOCIAL	0.00	0.00	0.00	0.00	0.00	0.00
IMPUESTOS DEL VOTO DE SUFRAGIO, PRODUCTOS DE SERVICIO Y OTROS INGRESOS MANUFACTUREROS, AGRICULTORES, MINEROS Y SUBSISTENTES, Y FOMENTO Y FORTALECIMIENTO	0.00	0.00	0.00	0.00	0.00	0.00

MUNICIPIO DE JALPAN PUEBLA

ESTADO ANALITICO DE INGRESOS  
Del 1 de Enero al 30 de Noviembre de 2023  
(Cifras en pesos)

ESTADO ANALITICO de Ingresos por Fuente de Financiamiento	Ingreso Faltante (1)		Aplicaciones/ Reducciones (2)		Ingreso Realizado (3)-(1)-(2)		Ingreso Tramitado (4)		Ingreso Reservado (5)		Diferencia (6)-(4)-(5)
INGRESOS ORDINARIOS DE FINANCIAMIENTO	0.00	0.00	0.00	0.00	0.00	0.00	0.00	0.00	0.00	0.00	0.00
INGRESOS EXTRAORDINARIOS DE FINANCIAMIENTO	0.00	0.00	0.00	0.00	0.00	0.00	0.00	0.00	0.00	0.00	0.00
<b>TOTAL</b>	10,000,000.00	0,000,000.00	0,000,000.00	0,000,000.00	10,000,000.00	0,000,000.00	10,000,000.00	0,000,000.00	0,000,000.00	0,000,000.00	0.00
Ingresos Acumulados											1,218,056.50

Este proceso de decir verdad declaramos que los datos financieros y sus bases, son satisfactoriamente correctos y son responsabilidad del autor.

C. RICARDO GALTIERO GARCIA  
PROCESANTE SERVICIAL, CREDITO FISCAL

C. JUAN ITZAMAR GARCIA  
TRAMITANTE SERVICIAL

C. JUAN TORRES GONZALEZ  
SECRETARIO GENERAL DEL MUNICIPIO



SECRETARIO DEL  
AYUNTAMIENTO DE  
JALPAN, PUEBLA  
2022 - 2024

MUNICIPIO DE JALPAN PUEBLA

ESTADO ANALÍTICO DEL ACTIVO  
Del 1 de Enero al 30 de Noviembre de 2023  
(Cifras en pesos)

Concepto	Saldo Inicial 1	Cargos del periodo 2	Abonos del periodo 3	Saldo final 4=(1+2-3)	Variación del periodo 5=(4-1)
ACTIVO	148,016,539.43	146,166,225.21	148,076,794.24	146,456,779.43	48,395,240.37
ACTIVO CIRCULANTE	5,356,404.13	151,873,841.83	148,076,794.24	51,056,451.72	5,613,047.59
EFFECTIVO Y EQUIVALENTES	2,639,445.48	79,268,131.17	70,671,369.79	11,237,241.05	2,866,791.46
DEBITOS A RECIBIR EFECTIVO O EQUIVALENTES	41,684.71	71,149,500.91	71,138,410.11	37,389.13	9,801.82
DEBITOS A RECIBIR BIENES O SERVICIOS	2,714,466.71	371,049.73	258,818.21	2,734,901.14	6,434.38
INVENTARIOS	0.00	0.00	0.00	0.00	0.00
ALMACENES	0.00	0.00	0.00	0.00	0.00
ESTIMACION POR PERDIDAS O DETERIORO DE ACTIVOS CIRCULANTES	0.00	0.00	0.00	0.00	0.00
OTROS ACTIVOS CIRCULANTES	0.00	0.00	0.00	0.00	0.00
ACTIVO NO CIRCULANTE	138,865,134.30	31,162,183.38	0.00	170,411,507.68	31,546,373.38
OPERACIONES FINANCIERAS A LARGO PLAZO	0.00	0.00	0.00	0.00	0.00
DEBITOS A RECIBIR EFECTIVO O EQUIVALENTES A LARGO PLAZO	0.00	0.00	0.00	0.00	0.00
BIENES INMUEBLES, CORRESPONDIENTES Y CONSERVACIONES EN PROCESO	145,220,828.79	31,172,383.38	0.00	186,993,164.17	31,772,335.38
BIENES MUEBLES	4,486,087.86	3,870.00	0.00	4,417,507.96	3,020.00
ACTIVOS INTANGIBLES	36,809.10	0.00	0.00	36,809.00	0.00
DEPRECIACION, DETERIORO Y SIGNIFICACIÓN SOBREVALOR DE BIENES	-15,006,514.19	0.00	0.00	-15,006,514.35	0.00
ACTIVOS DIFERIDOS	0.00	0.00	0.00	0.00	0.00
ESTIMACION POR PERDIDAS O DETERIORO DE ACTIVOS NO CIRCULANTES	0.00	0.00	0.00	0.00	0.00
OTROS ACTIVOS NO CIRCULANTES	0.00	0.00	0.00	0.00	0.00

Bajo protesta de decir verdad declaramos que los Estados Financieros y sus notas, son razonablemente correctos y son responsabilidad del emisor.

MUNICIPIO DE JALPAN PUEBLA

ESTADO ANALÍTICO DEL ACTIVO  
Del 1 de Enero al 30 de Noviembre de 2023  
(Cifras en pesos)



*[Handwritten signature]*

*[Handwritten signature]*

**PRESIDENCIA MUNICIPAL**  
C. NICOLÁS CALTECA PEREZ  
PRESIDENTE MUNICIPAL 2021-2024  
**JALPAN, PUEBLA**  
JHANA ESTERITO PEREZ  
TESORERA MUNICIPAL



2021-2024

*[Handwritten signature]*

D. RAIBO TORRES GOMEZ  
SECRETARIO GENERAL DEL AYUNTAMIENTO



**SECRETARIO DEL  
AYUNTAMIENTO DE  
JALPAN, PUEBLA**  
2022 - 2024

MUNICIPIO DE JALPAN PUEBLA

ESTADO DE ACTIVIDADES  
Del 1 de Enero al 30 de Noviembre de 2023  
(Cifras en pesos)

	2023	2022
<b>INGRESOS Y OTROS BENEFICIOS</b>		
<b>INGRESOS DE SERVICIO</b>		
IMPUESTOS	2,809,084.44	2,457,914.85
CUOTAS Y APORTACIONES DE SEGURIDAD SOCIAL	263,442.00	302,212.00
CONTRIBUCIONES DE DEUDA	0.00	0.00
CONTRIBUCIONES DE DEUDA	0.00	0.00
PROFESIONES	2,313,566.61	1,801,057.43
PROFESIONES	139,467.43	144,047.43
PROFESIONES	0.00	0.00
INGRESOS POR VENTA DE BIENES Y PRESTACION DE SERVICIOS	0.00	0.00
<b>PART. APORT. CONT. INGRES. SERVIC. BANCA. FISCAL, F. DIST. DE APORT. TRANSF. ASIG. PERS Y SERV Y P Y JVS</b>	70,089,304.96	66,452,618.88
<b>PART. APORT. CONT. INGRES. SERVIC. BANCO. FISCAL, F. DIST. DE APORT</b>	70,089,304.96	66,452,618.88
TRANSFERENCIAS, ASIGNACIONES, SUBSIDIOS Y SUBVENCIONES Y BENEFICIOS Y JUERILACIONES	0.00	0.00
<b>OTROS INGRESOS Y BENEFICIOS</b>		
INGRESOS FINANCIEROS	0.00	0.00
INCREMENTO POR VARIACION DE INVENTARIOS	0.00	0.00
DISMINUCION DEL VALOR DE ESTIMACIONES POR RENDIDA O DETERMINO O RESERVA	0.00	0.00
DISMINUCION DEL VALOR DE PROVISIONES	0.00	0.00
OTROS INGRESOS Y BENEFICIOS VARIOS	0.00	0.00
<b>TOTAL DE INGRESOS Y OTROS BENEFICIOS</b>	<b>72,417,641.80</b>	<b>69,923,184.43</b>
<b>EGRESOS Y OTROS CARGOS</b>		
<b>EGRESOS DE FUNCIONAMIENTO</b>		
SERVICIOS PERSONALES	22,491,248.89	22,161,701.70
MATERIALES Y SUMINISTROS	12,415,094.02	12,869,747.20
SERVICIOS GENERALES	3,782,840.43	3,455,322.12
SERVICIOS GENERALES	5,901,134.48	5,179,442.43
<b>TRANSFERENCIAS, ASIGNACIONES, SUBSIDIOS Y OTROS AYUDAS</b>		
TRANSFERENCIAS INTERNAS Y ASIGNACIONES AL SECTOR PÚBLICO	14,169,778.98	7,721,218.48
TRANSFERENCIAS AL SECTOR PÚBLICO	0.00	0.00
RESIDUOS Y SUBVENCIONES	0.00	0.00
AYUDAS SOCIALES	0.00	0.00
PENSIONES Y JUBILACIONES	10,146,778.38	7,724,218.48
TRANSFERENCIAS A FIDELICIONES, PASADOS Y CONTRATOS ANALOGOS	0.00	0.00
TRANSFERENCIAS A LA SEGURIDAD SOCIAL	0.00	0.00
OTROS	0.00	0.00
TRANSFERENCIAS AL EXTERIOR	0.00	0.00
<b>PARTICIPACIONES Y APORTACIONES</b>		
PARTICIPACIONES	0.00	0.00
APORTACIONES	0.00	0.00
CONTRIBUCIONES	0.00	0.00

MUNICIPIO DE JALPAN PUEBLA

ESTADO DE ACTIVIDADES  
Del 1 de Enero al 30 de Noviembre de 2023  
(Cifras en pesos)

	2023	2022
INTERESES, COMISIONES Y OTROS GASTOS DE LA DEUDA PÚBLICA	0.00	0.00
INTERESES DE LA DEUDA PÚBLICA	0.00	0.00
COMISIONES DE LA DEUDA PÚBLICA	0.00	0.00
GASTOS DE LA DEUDA PÚBLICA	0.00	0.00
COSTO POR COBERTURAS	0.00	0.00
ARRENDOS TRANSACCIONES	0.00	0.00
OTROS GASTOS Y DÉBITOS ENCAPACITACIONES	0.00	1,600,000.00
ESTIMACIONES, DEPRECIACIONES, DESEMBOLSOS, DISCONTINUIDADES Y AMORTIZACIONES	0.00	1,400,000.00
PROVISIONES	0.00	0.00
RECONSTRUCCIONES DE INVENTARIOS	0.00	0.00
OTROS GASTOS	0.00	0.00
INVERSIÓN PÚBLICA	0.00	36,201,100.00
INVERSIÓN PÚBLICA NO CAPITALIZABLE	0.00	36,201,100.00
TOTAL DE GASTOS Y OTRAS PÉRDIDAS	12,368,000.00	68,007,480.00
RESULTADOS DEL EJERCICIO (AUMENTO/DECREMENTO)	80,148,000.00	310,502.00

Bajo protesta de decir verdad declaro que los datos financieros y sus notas, son verídicos y correctos, de conformidad con la Ley de Contabilidad del Estado.





C. NICOLÁS GALINDO ESQUIVEL PRESIDENTE MUNICIPAL CONSTITUCIONAL  
PRESIDENCIA MUNICIPAL JALPAN, PUEBLA

2021 - 2024



C. JUAN TORRES GÓMEZ  
SECRETARIO GENERAL DEL AYUNTAMIENTO.



SECRETARIO DEL  
AYUNTAMIENTO DE  
JALPAN, PUEBLA  
2022 - 2024



TESORERÍA MUNICIPAL  
JALPAN, PUEBLA  
2021 - 2024



MUNICIPIO DE JALPAN PUEBLA

ESTADO DE FLUJOS DE EFECTIVO  
Del 1 de Enero al 30 de Noviembre de 2023  
(Cifras en pesos)

Concepto	2023	2022
<b>FLUJOS DE EFECTIVO DE LAS ACTIVIDADES DE OPERACIÓN</b>		
<b>ORIGEN</b>		
IMPUESTOS	72,917,661.82	68,923,184.43
CUOTAS Y APORTACIONES DE SEGURIDAD SOCIAL	383,150.00	352,263.00
CONTRIBUCIONES DE MEJORAS	0.00	0.00
DERECHOS	2,315,566.61	1,951,592.43
PRODUCTOS	139,567.83	164,309.42
APROVECHAMIENTOS	800.00	0.00
INGRESOS POR VENTAS DE BIENES, PRESTACIÓN DE SERVICIOS Y OTROS INGRESOS	9,212.42	24,471.00
PARTICIPACIONES, APORTACIONES, CONVENIOS, INCENTIVOS DERIV. DE LA COLAB. FISCAL Y FONDOS DIST. DE APORT.	70,099,364.95	66,450,948.58
TRANSFERENCIAS, ASIGNACIONES, SUBSIDIOS Y SUBVENCIONES, Y PENSIONES Y JUBILACIONES	0.00	0.00
OTROS ORIGENES DE OPERACIÓN	0.00	0.00
<b>APLICACIÓN</b>		
SERVICIOS PERSONALES	32,251,871.63	30,416,092.66
MATERIALES Y SUMINISTROS	12,915,294.92	13,953,747.55
SERVICIOS GENERALES	3,715,916.48	3,623,981.05
TRANSFERENCIAS INTERNAS Y ASIGNACIONES AL SECTOR PÚBLICO	5,907,729.64	5,120,000.43
TRANSFERENCIAS AL RESTO DEL SECTOR PÚBLICO	0.00	0.00
SUBSIDIOS Y SUBVENCIONES	0.00	0.00
AYUDAS SOCIALES	0.00	0.00
PENSIONES Y JUBILACIONES	10,112,930.59	7,710,393.63
TRANSFERENCIAS A FIDEICOMISOS, MANDATOS Y OTROS ANÁLOGOS	0.00	0.00
TRANSFERENCIAS A LA SEGURIDAD SOCIAL	0.00	0.00
DONATIVOS	0.00	0.00
TRANSFERENCIAS AL EXTERIOR	0.00	0.00
PARTICIPACIONES	0.00	0.00
APORTACIONES	0.00	0.00
CONVENIOS	0.00	0.00
OTRAS APLICACIONES DE OPERACIÓN	0.00	0.00
<b>FLUJOS NETOS DE EFECTIVO POR ACTIVIDADES DE OPERACIÓN</b>	<b>40,665,790.39</b>	<b>36,505,091.77</b>

MUNICIPIO DE JALPAN PUEBLA

ESTADO DE FLUJOS DE EFECTIVO  
Del 1 de Enero al 30 de Noviembre de 2023  
(Cifras en pesos)

Concepto	2023	2022
<b>FLUJOS DE EFECTIVO DE LAS ACTIVIDADES DE INVERSIÓN</b>		
ORIGEN	0.00	0.00
BIENES INMUEBLES, INFRAESTRUCTURA Y CONSTRUCCIONES EN PROCESO	0.00	0.00
BIENES MUEBLES	0.00	0.00
OTROS ORIGENES DE INVERSIÓN	0.00	0.00
APLICACIÓN	31,782,193.38	30,374,436.07
BIENES INMUEBLES, INFRAESTRUCTURA Y CONSTRUCCIONES EN PROCESO	31,772,363.38	36,446,229.59
BIENES MUEBLES	9,826.00	326,206.98
OTRAS APLICACIONES DE INVERSIÓN	0.00	0.00
FLUJOS NETOS DE EFECTIVO POR ACTIVIDADES DE INVERSIÓN	-31,782,193.38	-37,374,436.07
<b>FLUJOS DE EFECTIVO DE LAS ACTIVIDADES DE FINANCIAMIENTO</b>		
ORIGEN	6,350,469.35	2,804,607.71
ENDEUDAMIENTO NETO	0.00	0.00
INTERNO	0.00	0.00
EXTERNO	0.00	0.00
OTROS ORIGENES DE FINANCIAMIENTO	6,350,469.35	2,804,607.71
APLICACIÓN	6,637,294.77	3,524,310.38
SERVICIOS DE LA DEUDA	0.00	0.00
INTERNO	0.00	0.00
EXTERNO	0.00	0.00
OTRAS APLICACIONES DE FINANCIAMIENTO	6,637,294.77	3,524,310.38
FLUJOS NETOS DE EFECTIVO POR ACTIVIDADES DE FINANCIAMIENTO	-286,825.42	-719,702.67

MUNICIPIO DE JALPAN PUEBLA

ESTADO DE FLUJOS DE EFECTIVO  
Del 1 de Enero al 30 de Noviembre de 2023  
(Cifras en pesos)

Concepto	2023	2022
Incremento/Disminución Neta en el Efectivo y Equivalentes al Efectivo	0,596,771.39	410,953.03
Efectivo y Equivalentes al Efectivo al Inicio del Ejercicio	2,630,469.66	2,219,516.63
Efectivo y Equivalentes al Efectivo al Final del Ejercicio	11,227,241.05	2,630,469.66

Bajo protesta de decir verdad declaro que los Estados Financieros y sus notas, son razonablemente correctos y son responsabilidad del emisor.






C. NICOLAS GALINDO PEREZ  
PRESIDENTE MUNICIPAL CONSERVADOR

C. JUANA ITURBIDE PEREZ  
TESORERA MUNICIPAL.



C. MAURO TORRES GOMEZ  
SECRETARIO GENERAL DEL AYUNTAMIENTO.



SECRETARIO DEL  
AYUNTAMIENTO DE  
JALPAN, PUEBLA  
2022 - 2024

TESORERIA MUNICIPAL  
JALPAN, PUEBLA  
2021 - 2024

MUNICIPIO DE JALPAM PUEBLA  
 ESTADO DE SITUACION FINANCIERA  
 Al 30 de Noviembre de 2023  
 (Cifras en pesos)

	2023	2022	2023	2022
<b>ACTIVO</b>				
<b>ACTIVO CIRCULANTE</b>				
EFECTIVO Y EQUIVALENTOS	71,227,241.05	2,030,588.86	833,288.20	506,751.13
RENTAS A RECIBIR SECTIVO O CONTABILITABLE	57,309.33	47,664.73	6.30	2.00
DEPOSITOS A RECIBIR BANCOS O INSTITUCIONES FINANCIERAS	2,736,901.14	2,719,419.76	6.30	0.00
ALMACENES	0.00	0.00	0.30	0.00
ENTRADA POR DEPOSITO O DEPOSITOS DE ACTIVOS CIRCULANTES	0.00	0.00	0.30	0.00
OTROS ACTIVOS CIRCULANTES	0.00	0.00	21,417.15	0.00
<b>TOTAL DE ACTIVOS CIRCULANTES</b>	<b>14,069,451.52</b>	<b>5,198,461.13</b>	<b>884,750.15</b>	<b>506,751.13</b>
<b>ACTIVO NO CIRCULANTE</b>				
INSTRUMENTOS FINANCIEROS A LARGO PLAZO	0.00	0.00	0.00	0.00
PRESTAMO A RECIBIR SECTIVO O CONTABILITABLE	0.00	0.00	0.00	0.00
RENTAS FINANCIERAS, DERIVADAS Y COMERCIALES	169,393,894.17	149,270,659.79	0.00	0.00
BIENES MUEBLES	4,417,417.35	4,406,037.86	0.00	0.00
ACTIVOS INMUEBLES	34,400.00	34,400.00	0.00	0.00
DERIVADOS, OTRAS Y AMORTIZACION ACUMULADA EN GASTO	-11,004,374.35	-12,104,574.31	0.00	0.00
ACTIVOS DEFERIDOS	0.00	0.00	0.00	0.00
ENTRADA POR PERDIDA O INTERES DE ACTIVOS NO CIRCULANTES	0.00	0.00	0.00	0.00
OTROS ACTIVOS NO CIRCULANTES	0.00	0.00	0.00	0.00
<b>TOTAL DE ACTIVOS NO CIRCULANTES</b>	<b>170,417,337.64</b>	<b>158,456,184.30</b>		
<b>PASIVO</b>				
<b>PASIVO CIRCULANTE</b>				
CORRIENTE POR PAGAR A CORTO PLAZO			833,288.20	506,751.13
DEPOSITOS POR PAGAR A CORTO PLAZO			6.30	2.00
POR PAGAR A CORTO PLAZO DE LA DEUDA FINANCIERA			6.30	0.00
POR PAGAR A CORTO PLAZO			0.30	0.00
DEPOSITOS DE LA DEUDA FINANCIERA			0.30	0.00
DEPOSITOS Y REENTRADA EN CUENTA, V/O AMORTIZACION A CORTO PLAZO			0.30	0.00
DEPOSITOS A CORTO PLAZO			21,417.15	0.00
OTROS PASIVOS A CORTO PLAZO			0.00	0.00
<b>TOTAL DE PASIVOS CIRCULANTES</b>			<b>884,750.15</b>	<b>506,751.13</b>
<b>PASIVO NO CIRCULANTE</b>				
DEUDA POR PAGAR A CORTO PLAZO			0.00	0.00
DEPOSITOS POR PAGAR A CORTO PLAZO			0.00	0.00
DEPOSITOS FINANCIEROS A CORTO PLAZO			0.00	0.00
DEPOSITOS Y REENTRADA EN CUENTA, V/O AMORTIZACION A CORTO PLAZO			0.00	0.00
DEPOSITOS A CORTO PLAZO			0.00	0.00
OTROS PASIVOS A CORTO PLAZO			0.00	0.00
<b>TOTAL DE PASIVOS NO CIRCULANTES</b>			<b>0.00</b>	<b>0.00</b>
<b>TOTAL DEL PASIVO</b>			<b>884,750.15</b>	<b>506,751.13</b>
<b>RENTAS FINANCIERAS / PATRIMONIO</b>				
RENTAS FINANCIERAS/PATRIMONIO CUMULADO			161,750,832.66	104,258,832.66
RENTAS FINANCIERAS			494,555,832.66	104,258,832.66
ACTUALIZACION DE LA INGENIERIA			0.00	0.00
POR PAGAR/RENTAS			0.00	0.00

MUNICIPIO DE JALPAN PUEBLA  
 ESTADO DE SITUACION FINANCIERA  
 Al 30 de Noviembre de 2023  
 (Cifras en Pesos)

	2023	2022	2021	2020
<b>RECIBOS POLITICOS/ENTRADA GENERAL</b>	74,208,208.20	20,280,011.34		
- RESULTADOS DEL EJERCICIO (GUBERNA- / - SECRETAROS)	48,249,020.15	235,580.87		
- RESULTADOS DE BALANCEOS ADMINISTRATIVOS	39,156,547.14	36,873,448.47		
- DEBITOS	1.10	0.09		
- RESERVAS	0.00	0.00		
- DECRETACIONES DE DEPENDENCIAS DE - CAPACIDADES ADMINISTRATIVAS	0.10	0.09		
- PAGOS O TRANSFERENCIAS EN LA - ACTUALIZACION DE LA INFLACION - EQUIVALENCIAS	0.00	0.09		
- RESULTADO POR POSICION NOMINAL - RESULTADO POR TRANSICION DE ACTIVOS NO - OPERATIVOS	0.10	0.09		
- RESULTADO POR POSICION NOMINAL - RESULTADO POR TRANSICION DE ACTIVOS NO - OPERATIVOS	0.10	0.09		
<b>TOTAL DEL ACTIVO POLITICO/ENTRADA</b>	114,438,779.40	241,035,530.43	185,596,012.15	143,448,781.09
<b>TOTAL DEL PASIVO Y BALANCEO POLITICA/ENTRADA</b>		194,499,779.40		144,075,508.45

Bajo protesta de decir verdad he verificado que los datos financieros y sus ordenes, son razonablemente correctos y correspondientes del mismo.

  
 C. RICARDO GALICIA  
 PRESIDENTE MUNICIPAL CONSTITUCIONAL  
 JALPAN, PUEBLA  
 2023 - 2024

  
 TENDIENTE MUNICIPAL  
 JALPAN, PUEBLA  
 2023 - 2024

C. MARINO TORRES GOMEZ  
 SECRETARIO GENERAL DEL AYUNTAMIENTO.



SECRETARIO DEL  
 AYUNTAMIENTO DE  
 JALPAN, PUEBLA  
 2022 - 2024

MUNICIPIO DE JALPAN PUEBLA

ESTADO DE VARIACION EN LA HACIENDA PÚBLICA  
Del 1 de Enero al 30 de Noviembre de 2023  
(Cifras en pesos)

Concepto	Hacienda Pública/ Patrimonio Contribuido	Hacienda Pública/ Patrimonio Generado de Ejercicios Ant.	Hacienda Pública/ Patrimonio Generado del Ejercicio	Exceso o Insuficiencia en la Actualización de la Hacienda Pública/ Patrimonio	TOTAL
<b>Hacienda Pública / Patrimonio</b>					
Contribuido Neto 2022	204,259,832.66				204,259,832.66
Aportaciones conexiones de Capital	104,259,832.66				104,259,832.66
Actualización de la Hacienda Pública/Patrimonio	0.00				0.00
<b>Hacienda Pública / Patrimonio Generado Neto 2022</b>		38,833,448.67	355,502.67		39,188,951.34
Resultados del Ejercicio (Aborro/Deahorro)		38,833,448.67			38,833,448.67
Resultados de Ejercicios Anteriores		0.00			0.00
Reservas		0.00			0.00
Modificaciones de Resultados de Ejercicios Anteriores		0.00			0.00
<b>Exceso o Insuficiencia en la Actualización de la Hacienda Pública/Patrimonio Neto 2022</b>				0.00	0.00
Resultado por Transferencia Monetaria Monetarios				0.00	0.00
<b>Hacienda Pública / Patrimonio Neto Final 2022</b>	308,299,832.66	38,833,448.67	355,502.67	0.00	347,488,784.00
<b>Cambios en la Hacienda Pública / Patrimonio Contribuido Neto 2023</b>	0.00				0.00
Aportaciones	0.00				0.00
Devoluciones de Capital	0.00				0.00
Actualización de la Hacienda Pública/Patrimonio	0.00				0.00

MUNICIPIO DE JALPAN PUEBLA

ESTADO DE VARIACION EN LA HACIENDA PÚBLICA  
Del 1 de Enero al 30 de Noviembre de 2023  
(Cifras en pesos)

Variaciones de la Hacienda Pública / Patrimonio Generado Mes 2023	303,098.87	19,194,130.28		60,117,328.95
Resultados del Ejercicio (Abono/Desabono)		40,149,632.95		60,149,532.95
Resultados de Ejercicios Anteriores	323,038.87	-350,502.87		-32,464.00
Revaluos		0.00		0.00
Devaluos		0.00		0.00
Rectificaciones de Resultados de Ejercicios Anteriores		0.00		0.00
Cambios en el Exceso o Insuficiencia en la Actualización de la Hacienda Pública/Presupuesto Mes 2023			0.00	0.00
Resultado por Fortíflco Monarcata			0.00	0.00
Resultado por Tenencia de Rerivas no Mundatras			0.00	0.00
Hacienda Pública / Patrimonio Mes Final 2023	104,293,832.66	39,156,287.34	40,249,822.99	0.00
				183,566,012.95

Bajo protesta de decir verdad, yo, los Encargados Financieros y sus notas, con fe y responsabilidad del estado,

*[Signature]*



C. MIGUEL CARLOS ESTEBAN  
PRESIDENTE MUNICIPAL CONSTITUCIONAL  
2021 - 2024  
**JALPAN, PUEBLA**

*[Signature]*

C. JUAN ITZAMAR PEREZ  
TESORERO MUNICIPAL



TESORERÍA MUNICIPAL  
JALPAN, PUEBLA  
2021 - 2024

*[Signature]*



C. SAURO TORRES GONZALEZ  
SECRETARIO GENERAL DEL AYUNTAMIENTO.

SECRETARIO DEL AYUNTAMIENTO DE JALPAN, PUEBLA  
2022 - 2024

MUNICIPIO DE JALPAN PUEBLA

ESTADO DE CAMBIOS EN LA SITUACIÓN FINANCIERA  
Del 1 de Enero al 30 de Noviembre de 2023  
(Cifras en pesos)

	Origen	Aplicación
ACTIVO	-	40,395,240.97
ACTIVO CIRCULANTE	-	8,613,047.59
EFECTIVO Y EQUIVALENTES	-	8,596,771.39
DERECHOS A RECIBIR EFECTIVO O EQUIVALENTES	-	8,844.82
DERECHOS A RECIBIR BIENES O SERVICIOS INVENTARIADOS	-	6,431.38
ALMACENES	-	-
ESTIMACIÓN POR PÉRDIDAS O DETERIORO DE ACTIVOS CIRCULANTES	-	-
OTROS ACTIVOS CIRCULANTES	-	-
ACTIVO NO CIRCULANTE	-	31,782,193.38
INVERSIONES FINANCIERAS A LARGO PLAZO	-	-
DERECHOS A RECIBIR EFECTIVO O EQUIVALENTES A LARGO PLAZO	-	-
BIENES INMUEBLES, INFRAESTRUCTURA Y CONSTRUCCIONES EN PROCESO	-	31,772,363.38
BIENES MUEBLES	-	8,830.00
ACTIVOS INTANGIBLES	-	-
DEPRECIACIÓN, DETERIORO Y AMORTIZACIÓN ACUMULADA DE BIENES	-	-
ACTIVOS DIFERIDOS	-	-
ESTIMACIÓN POR PÉRDIDA O DETERIORO DE ACTIVOS NO CIRCULANTES	-	-
OTROS ACTIVOS NO CIRCULANTES	-	-
PASIVO	278,012.02	-
PASIVO CIRCULANTE	278,012.02	-
CUENTAS POR PAGAR A CORTO PLAZO	245,594.87	-
DOCUMENTOS POR PAGAR A CORTO PLAZO	-	-
PORCIÓN A CORTO PLAZO DE LA DEUDA PÚBLICA A LARGO PLAZO	-	-
VÍTULOS Y VALORES A CORTO PLAZO	-	-
PASIVOS DIFERIDOS A CORTO PLAZO	-	-
FONDOS Y BIENES DE TERCEROS EN GARANTÍA Y/O ADMINISTRACIÓN A CORTO PLAZO	-	-
PROVISIONES A CORTO PLAZO	31,417.15	-
OTROS PASIVOS A CORTO PLAZO	-	-
PASIVO NO CIRCULANTE	-	-
CUENTAS POR PAGAR A LARGO PLAZO	-	-
DOCUMENTOS POR PAGAR A LARGO PLAZO	-	-
DEUDA PÚBLICA A LARGO PLAZO	-	-
PASIVOS DIFERIDOS A LARGO PLAZO	-	-
FONDOS Y BIENES DE TERCEROS EN GARANTÍA Y/O ADMINISTRACIÓN A LARGO PLAZO	-	-
PROVISIONES A LARGO PLAZO	-	-
HACIENDA PÚBLICA/PATRIMONIO	40,117,228.95	-



MUNICIPIO DE JALPAN PUEBLA

ESTADO DE CAMBIOS EN LA SITUACIÓN FINANCIERA  
Del 1 de Enero al 30 de Noviembre de 2023  
(Cifras en pesos)

	Origen	Aplicación
HACIENDA PÚBLICA/PATRIMONIO CONTRIBUIDO	-	-
APORTACIONES	-	-
DONACIONES DE CAPITAL	-	-
ACTUALIZACIÓN DE LA HACIENDA PÚBLICA/PATRIMONIO	-	-
HACIENDA PÚBLICA/PATRIMONIO GENERADO	40,117,228.95	-
RESULTADOS DEL EJERCICIO (AHORRO / DESAHORRO)	39,794,130.26	-
RESULTADOS DE EJERCICIOS ANTERIORES	323,098.67	-
REVALUOS	-	-
RESERVAS	-	-
RECTIFICACIONES DE RESULTADOS DE EJERCICIOS ANTERIORES	-	-
EXCESO O INSUFICIENCIA EN LA ACTUALIZACIÓN DE LA HACIENDA PÚBLICA/PATRIMONIO	-	-
RESULTADO POR POSICIÓN MONETARIA	-	-
RESULTADO POR TENENCIA DE ACTIVOS NO MONETARIOS	-	-

Bajo protesta de decir verdad, que los Estados Financieros y sus notas, son razonablemente correctos y son responsabilidad del emisor.



C. NICHOLÁS GALINDO  
PRESIDENTE MUNICIPAL CONSTITUCIONAL  
JALPAN, PUEBLA  
2021 - 2024




C. JUANA ITURBIDE PÉREZ  
TESORERA MUNICIPAL,



SECRETARÍA MUNICIPAL  
JALPAN, PUEBLA  
2021 - 2024



C. MAURO TORRES COMRI  
SECRETARIO GENERAL DEL AYUNTAMIENTO.



SECRETARIO DEL  
AYUNTAMIENTO DE  
JALPAN, PUEBLA  
2022 - 2024

MUNICIPIO DE JALPAN PUEBLA

ESTADO ANALÍTICO DEL EJERCICIO DEL PRESUPUESTO DE EGRESOS  
 CLASIFICACIÓN FUNCIONAL (FINALIDAD Y FUNCIÓN)  
 Del 1 de Enero al 30 de Noviembre de 2023  
 (Cifras en pesos)

	Origenes	Deposito Aportado 110	Aplicaciones/ Rebajas 120	ingreso Financiero 120+130	ingreso Divulgado 60	Reserva Financiera 150	Saldo Inicial 160-10
1	OPERATIVO	66,831,691.96	7,700,470.00	16,076,122.82	42,833,788.75	43,326,614.45	6,064,234.38
1.1	ASISTENCIA	0.00	0.00	0.00	0.00	0.00	0.00
1.2	JUSTITIA	0.00	0.00	0.00	0.00	0.00	0.00
1.3	COORDINACION DE LA POLITICA DE GOBIERNO	0.00	0.00	0.00	0.00	0.00	0.00
1.4	RELACIONES EXTERIORES	0.00	0.00	0.00	0.00	0.00	0.00
1.5	ADMINISTRACION Y SERVICIOS	60,151,271.20	7,099,752.11	13,411,024.49	36,927,802.11	36,533,866.19	6,502,934.38
1.6	SEGURIDAD NACIONAL	0.00	0.00	0.00	0.00	0.00	0.00
1.7	ASISTENCIA EN BUSCA RESOLUCION Y RE EXERCICIO INTERIOR	4,480,230.64	146,288.86	0,187,080.44	0,000,000.00	4,994,144.29	100,000.00
1.8	ORDEN SERVICIOS RESERVADOS	0.00	0.00	0.00	0.00	0.00	0.00
2	MANEJO SOCIAL	20,056,588.20	2,592,702.00	23,489,102.10	19,066,172.63	18,971,100.68	4,405,188.07
2.1	PROTECCION AMBIENTAL	2,631,691.88	569,208.00	2,200,479.55	1,500,143.15	1,466,819.28	606,520.00
2.2	VIVIENDA Y SERVICIOS A LA COMUNIDAD	4,374,240.00	-90,750.00	6,283,709.80	2,400,782.00	6,454,702.00	1,200,000.00
2.3	SALUD	1.00	0.00	0.00	0.00	0.00	0.00
2.4	PROTECCION, DEFENSA Y ORDEN MANIFESTACIONES SOCIALES	0.00	0.00	0.00	0.00	0.00	0.00
2.5	ECONOMIA	0.00	0.00	0.00	0.00	0.00	0.00
2.6	PROTECCION SOCIAL	0.00	0.00	0.00	0.00	0.00	0.00
2.7	ORDEN ASESORIA SOCIAL	10,000,000.00	2,000,000.00	12,000,000.00	11,000,000.00	11,000,000.00	1,000,000.00
3	DESARROLLO ECONOMICO	8,074,341.74	775,926.28	7,300,000.00	8,400,000.00	8,000,000.00	200,000.00
3.1	ASISTENCIA ECONOMICA, COMERCIALIZACION Y LABORES EN GENERAL	0.00	0.00	0.00	0.00	0.00	0.00
3.2	AGRICULTURA, GANADERIA, PESCA Y SILVICULTURA	1,666,666.67	775,926.28	2,000,000.00	2,000,000.00	2,000,000.00	0.00
3.3	COMERCIALIZACION Y SERVICIOS	0.00	0.00	0.00	0.00	0.00	0.00
3.4	INDUSTRIA, ADMINISTRACION Y CONSTRUCCION	0.00	0.00	0.00	0.00	0.00	0.00
3.5	TRANSPORTE	0.00	0.00	0.00	0.00	0.00	0.00
3.6	COMERCIALIZACION	0.00	0.00	0.00	0.00	0.00	0.00
3.7	TURISMO	0.00	0.00	0.00	0.00	0.00	0.00
3.8	CIENCIA, TECNOLOGIA E INNOVACION	0.00	0.00	0.00	0.00	0.00	0.00
3.9	OTROS INICIATIVAS Y OTROS ASISTENCIAS ECONOMICAS	0.00	0.00	0.00	0.00	0.00	0.00
4	OTROS NO CLASIFICADOS EN FUNCIONES ANTERIORES	0.00	0.00	0.00	0.00	0.00	0.00

MUNICIPIO DE JALPAN PUEBLA

ESTADO ANALÍTICO DEL EJERCICIO DEL PRESUPUESTO DE INGRESOS  
 CLASIFICACIÓN FUNCIONAL (FINALIDAD Y FUNCIÓN)  
 Del 1 de Enero al 30 de Noviembre de 2023  
 (Cifras en pesos)

Categoría	Ingresos Acreditados (11)	Aplicaciones/ Reducciones (2)	Sistema Medicador (3+4+5)	Zonas Deviadas (6)	Equipo Fijado (5)	Subsidios (7+8)
4.1 TRANSACCIONES DE LA DEUDA PÚBLICA / ORDEN FINANCIERO DE LA DEUDA	0.00	0.00	0.00			0.00
4.2 TRANSFERENCIAS, PARTICIPACIONES Y ASOCIACIONES ENTRE GOBIERNOS MUNICIPALES Y ENTIDADES DE LA FEDERACIÓN	0.00	0.00	0.00			0.00
4.3 DEPOSITOS DEL SISTEMA FINANCIERO	0.00	0.00	0.00			0.00
4.4 RESERVAS DE SERVICIOS FISCALES AVANZADOS	0.00	0.00	0.00			0.00
<b>TOTAL DEL GASTO</b>	<b>70,858,393.50</b>	<b>1,000,110.00</b>	<b>79,857,283.50</b>	<b>54,150,295.00</b>	<b>54,098,565.00</b>	<b>19,879,718.00</b>

Este presupuesto de gastos vincula a los Ejercidos Ejecutores y sus ingresos, sin excepción alguna, por lo que el responsable de su ejecución es el mismo.

   
**PRESIDENCIA MUNICIPAL**  
 C. JUAN ROBERTO HERNÁNDEZ  
 PRESIDENTE MUNICIPAL EJERCENTE 2021 - 2024  
 SECRETARÍA MUNICIPAL

   
**SECRETARÍA MUNICIPAL**  
 E. MARÍA TERESA GÓMEZ  
 SECRETARÍA MUNICIPAL EJERCENTE 2021 - 2024

  
**SECRETARÍO DEL  
 AYUNTAMIENTO DE  
 JALPAN, PUEBLA  
 2022 - 2024**

MUNICIPIO DE JALPAN FUERTE

FLUJO DE FONDOS  
Del 1 de Enero al 30 de Noviembre de 2023  
(Cifras en pesos)

R/O	REVENIDO/CAPITAL	Saldo/Ingresos/Aplicados	Recepciones/Ingresos	Medicinas	Despejos	Reservas/Retiros	Saldo
<b>CUENTAS DE INGRESOS</b>							
1	IMPUESTOS	70,988,318.00	7,069,130.00	77,977,522.80	72,977,801.80	72,077,691.80	0.00
2	COELES Y APOYACIONES DE SECCIONES SOCIALES	400,000.00	1,515.00	401,515.00	354,100.00	353,150.00	0.00
3	CONTRIBUCIONES DE PERSONAS FÍSICAS	0.00	0.00	0.00	0.00	0.00	0.00
4	IMPUESTOS	2,800,000.00	3,980,401.90	3,089,403.90	3,285,066.00	2,215,108.00	0.00
5	PRODUCTOS	71,000.00	61,802.80	132,802.80	130,081.80	138,601.80	0.00
6	APORTACIONES	0.00	0.00	0.00	630.00	630.00	0.00
7	INGRESOS POR TRÁFICO DE CAMIONES, PROYECTOS DE DEMARCACION Y OTROS INGRESOS PARTICIPACIONES, PERMISOS, CANTONALES, INCENTIVOS FISCALES, DE LA CANTONAL, FEDERAL Y SOCIOCO DEPT. DE JALISCO	0.00	9,212.00	9,212.00	9,212.00	9,212.00	0.00
8	TRIBUTACIONES, AJORNACIONES, SUBSIDIOS Y OTROS INGRESOS, Y RESERVAS Y ACUMULACIONES	0.00	0.00	0.00	0.00	0.00	0.00
9	TRANSFERENCIAS, AJORNACIONES, SUBSIDIOS Y OTROS INGRESOS, Y RESERVAS Y ACUMULACIONES	0.00	0.00	0.00	0.00	0.00	0.00
0	INGRESOS DISTINGUIDOS DE PARTICIPACIONES	0.00	0.00	0.00	0.00	0.00	0.00
<b>OPERACIONES DE GASTO</b>							
1	OPERACIONES FINANCIERAS	70,000,000.00	1,309,130.00	71,309,130.00	64,000,000.00	69,000,000.00	30,000.00
2	OPERACIONES Y SERVICIOS	14,000,000.00	520,000.00	14,520,000.00	13,000,000.00	12,000,000.00	0.00
3	OPERACIONES FINANCIERAS	1,000,000.00	800,000.00	1,800,000.00	1,000,000.00	2,000,000.00	0.00
4	OPERACIONES FINANCIERAS, OPERACIONES Y OTROS GASTOS	6,000,000.00	-30,000.00	5,970,000.00	5,970,000.00	5,970,000.00	0.00
5	OPERACIONES FINANCIERAS, OPERACIONES Y OTROS GASTOS	200,000.00	-100,000.00	100,000.00	0.00	0.00	0.00
6	OPERACIONES FINANCIERAS, OPERACIONES Y OTROS GASTOS	30,000,000.00	8,000,000.00	38,000,000.00	33,000,000.00	35,000,000.00	0.00
7	OPERACIONES FINANCIERAS Y OTROS GASTOS	0.00	0.00	0.00	0.00	0.00	0.00
8	OPERACIONES FINANCIERAS Y OPERACIONES Y OTROS GASTOS	0.00	0.00	0.00	0.00	0.00	0.00
9	OPERACIONES FINANCIERAS Y OPERACIONES Y OTROS GASTOS	0.00	0.00	0.00	0.00	0.00	0.00
0	OPERACIONES FINANCIERAS Y OPERACIONES Y OTROS GASTOS	0.00	0.00	0.00	0.00	0.00	0.00
<b>SUPERAVIT/DEFICIT</b>							
		0.00	0.00	0.00	0.00	0.00	-50,000.00

MUNICIPIO DE JALPAN FUERTE

FLUJO DE FONDOS  
Del 1 de Enero al 30 de Noviembre de 2023  
(Cifras en pesos)

CIF	Expensas por Fuente de Financiamiento	Millones	Aplicaciones/ Revoluciones	Revoluciones/ Aplicaciones	Revoluciones	Interrogado	Pagado	EXP
<b>NO ENTREGADO</b>								
1	RECURSOS FISCALES	20,246,012.00	2,905,689.11	30,471,782.11	29,086,368.20	29,086,368.20	29,086,368.20	3.00
2	FINANCIAMIENTO EXTERNO	2,271,010.00	1,912,682.18	4,183,692.18	2,768,851.86	2,768,851.86	2,768,851.86	1.00
3	FINANCIAMIENTO INTERNO	0.00	0.00	0.00	0.00	0.00	0.00	0.00
4	TRANSFERENCIAS	2.00	0.00	0.00	0.00	0.00	0.00	0.00
5	TRANSFERENCIAS	0.00	0.00	0.00	0.00	0.00	0.00	0.00
6	RECURSOS MEXICANOS	23,273,891.00	2,312,026.92	26,260,110.48	26,030,113.24	26,030,113.24	26,030,113.24	0.00
7	RECURSOS EXTRANJEROS	0.00	0.00	0.00	0.00	0.00	0.00	0.00
8	OTROS RECURSOS	0.00	0.00	0.00	0.00	0.00	0.00	0.00
<b>ENTREGADO</b>								
9	RECURSOS FISCALES	41,422,310.00	4,181,420.94	59,560,710.94	44,110,633.82	44,110,633.82	44,110,633.82	0.00
10	RECURSOS EXTERNOS	43,420,310.00	3,564,971.42	41,084,237.42	42,490,610.14	42,490,610.14	42,490,610.14	0.00
11	RECURSOS INTERNOS	0.00	0.00	0.00	0.00	0.00	0.00	0.00
12	OTROS RECURSOS	0.00	124,013.52	324,013.52	622,013.52	622,013.52	622,013.52	0.00
<b>TOTAL ENTREGADO</b>								
		70,205,220.00	7,209,120.02	71,977,523.00	72,917,657.82	72,917,657.82	72,917,657.82	0.00
<b>NO ENTREGADO</b>								
1	RECURSOS FISCALES	19,546,082.00	2,305,619.11	32,471,702.11	28,482,361.69	28,160,366.28	28,160,366.28	0.00
2	FINANCIAMIENTO EXTERNO	2,271,010.00	1,912,682.18	4,183,692.18	2,508,851.72	2,508,851.72	2,508,851.72	0.00
3	FINANCIAMIENTO INTERNO	0.00	0.00	0.00	0.00	0.00	0.00	0.00
4	TRANSFERENCIAS	0.00	0.00	0.00	0.00	0.00	0.00	0.00
5	TRANSFERENCIAS	0.00	0.00	0.00	0.00	0.00	0.00	0.00
6	RECURSOS MEXICANOS	23,273,891.00	2,312,026.92	26,260,110.48	26,110,288.47	26,110,288.47	26,110,288.47	0.00
7	RECURSOS EXTRANJEROS	0.00	0.00	0.00	0.00	0.00	0.00	0.00
8	OTROS RECURSOS	0.00	0.00	0.00	0.00	0.00	0.00	0.00
<b>ENTREGADO</b>								
9	RECURSOS FISCALES	41,422,310.00	4,181,420.94	59,560,710.94	29,987,489.08	29,987,489.08	29,987,489.08	0.00
10	RECURSOS EXTERNOS	43,420,310.00	3,564,971.42	44,084,237.42	26,967,469.68	26,967,469.68	26,967,469.68	0.00
11	RECURSOS INTERNOS	0.00	0.00	0.00	0.00	0.00	0.00	0.00
12	OTROS RECURSOS	0.00	124,013.52	324,013.52	622,013.52	622,013.52	622,013.52	0.00
<b>TOTAL ENTREGADO</b>								
		70,205,220.00	7,209,120.02	71,977,523.00	60,290,982.23	60,290,982.23	60,290,982.23	0.00

MUNICIPIO DE CALPAN FUERTE

PLANO DE FONDOS

Del 1 de Enero al 30 de Noviembre de 2023

(Cifras en pesos)

Clasificación	Estado/ Ayuntamiento	Aplicaciones/ Subvenciones	Indicados	Exercidos	Reservados/ Pagado	Saldo/ C/c
<b>NO EJERCIDOS</b>						
1	RECIBOS FISCALES	0.00	0.00	0.00	0.00	0.00
2	FINANCIACIONES EXTERNAS	0.00	0.00	188,871.14	188,871.14	1.00
3	FINANCIACIONES EXTERNAS	0.00	0.00	0.00	0.00	0.00
4	IMPUESTOS PROPIOS	0.00	0.00	0.00	0.00	0.00
5	RECIBOS MEXICANOS	0.00	0.00	-16,654.83	464,000.11	-164,100.24
6	RECIBOS EXTRANJEROS	0.00	0.00	0.00	0.00	0.00
7	OTROS RECIBOS	0.00	0.00	0.00	0.00	0.00
<b>OTROS</b>						
8	RECIBOS FISCALES	0.00	0.00	0.00	0.00	0.00
9	RECIBOS EXTERNOS	0.00	0.00	7,071,231.44	1,078,293.44	0.00
10	RECIBOS EXTERNOS	0.00	0.00	0.00	0.00	0.00
11	OTROS RECIBOS	0.00	0.00	622,033.32	622,033.32	0.00
<b>SUBTOTAL/RESERVA</b>						
		0.00	0.00	0.00	2,882,598.81	-216,157.24



MUNICIPIO DE JALPAN PUEBLA

FLUJO DE FONDOS  
Del 1 de Enero al 30 de Noviembre de 2023  
(Cifras en pesos)

Bajo protesta de decir verdad declaro que las cifras que se detallan en el presente documento son verdaderas y correctas.



*[Handwritten signature]*

C. ANTONIO CALIXTO  
PRESIDENTE MUNICIPAL  
JALPAN, PUEBLA  
2021 - 2024

*[Handwritten signature]*

C. MARCO TORRES GONZALEZ  
SECRETARIO GENERAL DEL MUNICIPIO.



SECRETARIO DEL  
AYUNTAMIENTO DE  
JALPAN, PUEBLA  
2022 - 2024



RECIBI EN EL MUNICIPIO DE JALPAN, PUEBLA  
A LOS 01 DE ENERO DE 2024



MUNICIPIO DE JALPAN PUEBLA

GASTO POR CATEGORÍA PROGRAMÁTICA  
Del 1 de Enero al 30 de Noviembre de 2023  
[Cifras en pesos]

CATEGORÍA	Programa	Subprograma	Objetivo	Actividad	Indicador	Unidad	Valor	Porcentaje
	(1)	(2)	(3)	(4)	(5)	(6)	(7)	(8)
	<b>Zejuneros</b>						<b>76,856,193.06</b>	
	Operación de apoyo social y vivienda						1,000	1.30
	Fortaleza Institucional y Municipal						1,000	1.30
	Seguros a medida del Operador						1,000	1.30
	otros subsidios						1,000	1.30
	<b>Desempeño de las Funciones</b>						<b>36,826,083.06</b>	
	Presupuesto de Servicios Públicos						36,826,083.06	47.39
	Control de precios públicos						1,000	1.30
	Quincena, seguimiento y evaluación de						1,000	1.30
	políticas económicas						1,000	1.30
	Producción y Fomento						1,000	1.30
	Regulación y supervisión						1,000	1.30
	Funciones de las Fuerzas Armadas						1,000	1.30
	Industria (Código Federal)						1,000	1.30
	Expendidos						1,000	1.30
	Protección de Inversión						1,000	1.30
	<b>Administrativo y de Apoyo</b>						<b>40,030,110.00</b>	
	Apoyo a la gestión pública y al						40,030,110.00	52.61
	mejorar la eficiencia institucional						1,000	1.30
	Apoyo a la gestión pública y al						1,000	1.30
	ejercicio de la gestión						1,000	1.30
	Operaciones afines						1,000	1.30
	<b>Capitales</b>						<b>40,030,110.00</b>	
	colaboración de cumplimiento de						40,030,110.00	52.61
	resolución jurisdiccional						1,000	1.30
	Proyectos Materiales						1,000	1.30
	<b>Obligaciones</b>						<b>40,030,110.00</b>	
	Requisitos y Jubilaciones						40,030,110.00	52.61
	Asociaciones e la comunidad						1,000	1.30
	Asociaciones e Fondos de Rehabilitación						1,000	1.30
	Aperturas e Fondos de Rehabilitación y						1,000	1.30
	Reestructura de Plantones						1,000	1.30
	<b>Programas de Gasto Federalizado (Gobierno Federal)</b>						<b>46,162,216.00</b>	
	Gasto Federalizado						46,162,216.00	60.07
	<b>C Participaciones a entidades Federales y Municipales</b>						<b>1,000</b>	
	<b>D Centro Financiero, deuda e apoyo a</b>						<b>1,000</b>	
	deudas e Aperturas de la banca						1,000	1.30

MUNICIPIO DE JALPAN PUEBLA

GASTO POR CATEGORIA PROGRAMÁTICA  
Del 1 de Enero al 30 de Noviembre de 2023  
(Cifras en pesos)

Categoría	Derecho Acobado (1)	Instituciones/ Relaciones (2)	Apoyo Médicos (3-12)	Apoyo Diverso (4)	Apoyo Jalpan (5)	Intersección (6-11)
	4.00	0.00	0.00	0.00	0.00	0.00
<b>* Muestra de ejecuciones financieras anteriores</b>						
TOTAL DEL GASTO	70,294,293.00	1,509,130.00	74,871,523.00	46,290,222.25	46,034,000.00	13,427,800.00

Yo, profesional de derecho, declaro que los Estados Financieros y sus notas son razonablemente correctos y son representativos del ejercicio.

  
C. NICHOLÁS ENRIQUE PÉREZ  
PRESIDENTE MUNICIPAL CONSTITUCIONAL

  
C. ROSA VELASCO ROJAS  
TACADORA MUNICIPAL

  
MUNICIPIO MUNICIPAL  
JALPAN PUEBLA  
NOV 2023

  
E. MAURO TORRES GÁMEZ  
INTERVENIDO GENERAL DEL AYUNTAMIENTO

  
SECRETARIO DEL  
AYUNTAMIENTO DE  
JALPAN, PUEBLA  
2022 - 2024

MUNICIPIO DE JALPAN PUEBLA

CASO POR CATEGORIA PROGRAMÁTICA  
Del 1 de Enero al 30 de Noviembre de 2013  
(Cifras en pesos)

Concepto	Recurso Asignado (1)	Aplicaciones/ Reducciones (2)	Saldo Modificado (3=1-2)	Exceso/ Deficiencia (4)	Exceso/ Faltante (5)	Saldo Final (6=3-4)
<b>Programa</b>						
<b>Subtotal: Sector Social y Fomento</b>	<b>70,988,793.00</b>	<b>7,000,130.00</b>	<b>72,977,523.00</b>	<b>66,150,212.35</b>	<b>94,024,833.01</b>	<b>13,427,100.30</b>
<b>Iniciativas Educativas y Culturales</b>						
A Apoyos a Bibliotecas de Comarcas	0.00	0.00	1.00	0.00	0.00	0.00
B Otros Subsidios	0.00	0.00	1.00	0.00	0.00	0.00
<b>Manejo de las Funciones</b>						
M Mantenimiento de Servicios Públicos	36,826,003.00	3,156,347.00	34,301,001.00	29,991,404.35	29,442,297.14	4,292,603.22
N Proceso de Bienes Públicos	0.00	3,266,942.00	34,250,001.00	29,992,408.34	29,443,297.14	1,203,403.32
P Planeación, seguimiento y evaluación de políticas públicas	0.00	0.00	0.00	0.00	0.00	0.00
F Promoción y Fomento	0.00	0.00	0.00	0.00	0.00	0.00
B Regalías y aportación	0.00	0.00	0.00	0.00	0.00	0.00
A Promoción de las Fuentes de Ingresos (Iniciativa Educativa y Cultural)	0.00	0.00	0.00	0.00	0.00	0.00
H Zonificación	0.00	0.00	0.00	0.00	0.00	0.00
H Proyectos de Inversión	0.00	0.00	0.00	0.00	0.00	0.00
H Administración y de Apoyo	0.00	0.00	0.00	0.00	0.00	0.00
H Apoyo al proceso presupuestario y para mejorar la eficiencia institucional	0.00	0.00	0.00	0.00	0.00	0.00
O Apoyo a la función pública y al mejoramiento de la gestión	0.00	0.00	0.00	0.00	0.00	0.00
H Operación de la gestión	0.00	0.00	0.00	0.00	0.00	0.00
<b>Compras</b>						
L Obligaciones de cumplimiento de mandatos jurisdiccionales	0.00	0.00	0.00	0.00	0.00	0.00
L Obligaciones de cumplimiento de mandatos jurisdiccionales	0.00	0.00	0.00	0.00	0.00	0.00
<b>Operaciones</b>						
1 Pensiones y jubilaciones	0.00	0.00	0.00	0.00	0.00	0.00
1 Aportaciones a la seguridad social	0.00	0.00	0.00	0.00	0.00	0.00
Y Aportaciones a fondo de distribución	0.00	0.00	0.00	0.00	0.00	0.00
Z Aportaciones a fondo de inversión y mantenimiento de patrimonio	0.00	0.00	0.00	0.00	0.00	0.00
<b>Transferencias de Otras Dependencias Federales</b>						
1 Casos Federales	60,140,216.00	1,402,357.45	61,542,473.45	34,350,197.87	34,050,797.87	3,023,439.28
<b>Participaciones a entidades descentralizadas</b>						
1 Municipios	0.00	0.00	0.00	0.00	0.00	0.00
<b>Caso Zonificación, Arda y Apoyo a Operaciones y Actividades de la Zona</b>						
	0.00	0.00	0.00	0.00	0.00	0.00

MUNICIPIO DE JALPAN PUEBLA

GASTO POR CATEGORIA PROGRAMÁTICA  
Del 1 de Enero al 30 de Noviembre de 2023  
(Cifras en pesos)

Categoría	Partido Ayotlán 111	Lapizatlancas/ Zapotlán 431	Partido Amiltilde 434-431	Partido Demócrata 435	Partido Español 133	Subtotal C=1-43
Elaboración de ejercicios fiscales 000-01-0000	8,000	0,000	0,000	0,000	0,000	0,000
<b>TOTAL DEL GASTO</b>	<b>70,928,331.00</b>	<b>7,009,119.00</b>	<b>71,917,543.00</b>	<b>64,509,222.00</b>	<b>64,039,041.00</b>	<b>131,421,000.00</b>

Dejo protesta de que veracidad de los datos presentados y sus recibos, por lo que se responsabilizo personalmente con el patrimonio municipal del mismo.

C. MARCELO MALDONADO PRESIDENTA MUNICIPAL Y TITULAR DE LA PRESIDENCIA MUNICIPAL CONDOMINIO JALPAN, PUEBLA PROCURADORA MUNICIPAL.

2023-11-30

C. SAURO TERRELLI GARCIA DIRECTOR GENERAL DEL AYUNTAMIENTO.



SECRETARIO DEL  
AYUNTAMIENTO DE  
JALPAN, PUEBLA  
2022 - 2024

RECEBIDA MUNICIPAL  
JALPAN, PUEBLA  
2023-11-30

MUNICIPIO DE JALPAN PUEBLA

INDICADORES DE POSTURA FISCAL  
Del 1 de Enero al 30 de Noviembre de 2023  
(Cifras en pesos)

Concepto	Estimado/ Aprobado	Devsgado	Recaudado/ Pagado
I. Ingresos Presupuestarios (I = 1 + 2)	70,968,393.00	72,917,561.82	72,917,561.82
1. Ingresos del Gobierno de la Entidad Federativa o Municipio	70,968,393.00	72,917,561.82	72,917,561.82
2. Ingresos del Sector Parastatal o Paramunicipal	0.00	0.00	0.00
II. Egresos Presupuestarios (II = 3 + 4)	70,968,393.00	64,150,322.25	64,034,065.81
3. Egresos del Gobierno de la Entidad Federativa o Municipio	70,968,393.00	64,150,322.25	64,034,065.81
4. Egresos del Sector Parastatal o Paramunicipal	0.00	0.00	0.00
III. Balance presupuestario (Superávit o Déficit) (III = I - II)	0.00	8,367,439.57	8,883,596.81

Concepto	Estimado/ Aprobado	Devsgado	Recaudado/ Pagado
III. Balance presupuestario (Superávit o Déficit)	0.00	8,367,439.57	8,883,596.81
IV. Intereses, Comisiones y Gastos de la Deuda	0.00	0.00	0.00
V. Balance Primario (Superávit o Déficit) (V = III - IV)	0.00	8,367,439.57	8,883,596.81

Concepto	Estimado/ Aprobado	Devsgado	Recaudado/ Pagado
A. Financiamiento	0.00	0.00	0.00
B. Amortización de la Deuda	0.00	0.00	0.00
C. Endeudamiento o Desendeudamiento (C = A - B)	0.00	0.00	0.00

Bajo protesta de decir verdad declaro que los Estados Financieros y sus Notas, son razonablemente correctos y de mi responsabilidad del emisor.



*[Signature]*

PRESIDENCIA MUNICIPAL

C. NICOLAS CALINCO PEREZ JALPAN, PUEBLA C. JUAN ITURRIDE PEREZ  
PRESIDENTE MUNICIPAL CONSTITUCIONAL 2021-2024 TESORERA MUNICIPAL.

*[Signature]*

C. HUBRO TORRES GOMEZ  
SECRETARIO GENERAL DEL AYUNTAMIENTO.



SECRETARIO DEL  
AYUNTAMIENTO DE  
JALPAN, PUEBLA

2022 - 2024



MUNICIPIO DE JALPAN PUEBLA

INFORME SOBRE PASIVOS CONTINGENTES  
Al 30 de Noviembre de 2023

Este presenta de decir verdad de los Estados Financieros y sus notas,  
sin reservaciones con respecto a la exactitud y veracidad de la información y la solvencia del emisor.



**PRESIDENCIA MUNICIPAL**  
**JALPAN, PUEBLA**  
C. NICOLAS CALINDO PRESIDENTE MUNICIPAL 2021 - 2024  
C. LUCIA TORREZ SECRETERA MUNICIPAL

C. MARCO TORRES  
SECRETARIO GENERAL DEL AYUNTAMIENTO.



**SECRETARIO DEL  
AYUNTAMIENTO DE  
JALPAN, PUEBLA  
2022 - 2024**



REGISTRO MUNICIPAL  
JALPAN, PUEBLA  
2021 - 2024

MUNICIPIO DE JALPAN PUEBLA

INTERESES DE LA DEUDA  
Del 1 de Enero al 30 de Noviembre de 2023  
(Cifras en pesos)

Identificación de Crédito o Instrumento	Devoluendo	Pagado
Creditos Bancarios		
Total de Intereses de Créditos Bancarios	0.00	0.00
Otros Instrumentos de Deuda		
Total de Intereses de Otros Instrumentos de Deuda	0.00	0.00
TOTAL	0.00	0.00

Bajo protesta de decir verdad de los Estados Financieros y sus notas, son razonablemente correctos y responsabilidad del emisor.



PRESIDENCIA MUNICIPAL  
JALPAN, PUEBLA  
2021 - 2024

C. JOANA IZURIBE PÉREZ  
TENDERA MUNICIPAL.



TENDERA MUNICIPAL  
JALPAN, PUEBLA  
2021 - 2024

C. MAURO TORRES GÓMEZ  
SECRETARIO GENERAL DEL AYUNTAMIENTO.



SECRETARIO DEL  
AYUNTAMIENTO DE  
JALPAN, PUEBLA  
2022 - 2024

MUNICIPIO DE JALPAN PUEBLA  
 NOTAS AL ESTADO DE ACTIVIDADES  
 Al 30 de Noviembre de 2023  
 (Cifras en pesos)

2A-01 INGRESOS DE GESTIÓN:		
Cuenta	Nombre de La Cuenta	Monto
4.1	INGRESOS DE GESTIÓN	2,809,084.44
4.1.1	IMPUESTOS	353,150.00
4.1.1.1	IMPUESTOS SOBRE LOS INGRESOS	0.00
4.1.1.1.1	DIVERSIONES Y ESPECTÁCULOS PÚBLICOS	0.00
4.1.1.1.1.1	TEATROS	0.00
4.1.1.1.1.2	CIRCOS	0.00
4.1.1.1.1.3	FERIAS	0.00
4.1.1.1.1.4	BOX	0.00
4.1.1.1.1.5	LUCHA LIBRE	0.00
4.1.1.1.1.6	BAILES	0.00
4.1.1.1.1.7	PRESENTACIÓN DE ARTISTAS	0.00
4.1.1.1.1.8	KERMÉS	0.00
4.1.1.1.1.9	APARATOS MECÁNICOS	0.00
4.1.1.1.1.10	APARATOS ELECTRÓNICOS	0.00
4.1.1.1.1.11	APARATOS ELÉCTRICOS	0.00
4.1.1.1.1.12	APARATOS ELECTROMECÁNICOS	0.00
4.1.1.1.1.13	MESAS DE JUEGO	0.00
4.1.1.1.1.14	OTRA DIVERSIÓN O EVENTO SIMILAR	0.00
4.1.1.1.2	RIFAS, SORTEOS, JUEGOS	0.00
4.1.1.1.6	IMPUESTO A LOS RENDIMIENTOS PETROLEROS	0.00
4.1.1.2	IMPUESTOS SOBRE EL PATRIMONIO	349,602.00
4.1.1.2.1	PREDIAL	349,602.00
4.1.1.2.1.1	PREDIAL URBANOS	148,689.00
4.1.1.2.1.2	PREDIAL RÚSTICOS	200,913.00
4.1.1.2.1.3	PREDIAL EJIDALES	0.00
4.1.1.2.1.4	PREDIAL COMUNALES	0.00
4.1.1.2.1.5	PREDIAL RESAGOS	0.00
4.1.1.2.2	ADQUISICIÓN DE BIENES INMUEBLES	0.00
4.1.1.3	IMPUESTOS SOBRE LA PRODUCCIÓN, EL CONSUMO Y LAS TRANSACCIONES	0.00
4.1.1.4	IMPUESTOS AL COMERCIO EXTERIOR	0.00
4.1.1.5	IMPUESTOS SOBRE MONINAS Y ASIMILABLES	0.00
4.1.1.6	IMPUESTOS ECOLÓGICOS	0.00
4.1.1.7	ACCESORIOS DE IMPUESTOS	3,548.00
4.1.1.8	IMP. NO COMPRENDIDOS EN LA LEY DE ING. VIGENTE CAUS. EN EJER. FISCA. ANT. PEND. DE LIQ. O PAGO	0.00
4.1.1.9	OTROS IMPUESTOS	0.00
4.1.2	CUOTAS Y APORTACIONES DE SEGURIDAD SOCIAL	0.00
4.1.2.1	APORTACIONES PARA FONDOS DE VIVIENDA	0.00
4.1.2.2	CUOTAS PARA LA SEGURIDAD SOCIAL	0.00
4.1.2.3	CUOTAS DE AHORRO PARA EL RETIRO	0.00
4.1.2.4	ACCESORIOS DE CUOTAS Y APORTACIONES DE SEGURIDAD SOCIAL	0.00
4.1.2.9	OTRAS CUOTAS Y APORTACIONES PARA LA SEGURIDAD SOCIAL	0.00
4.1.3	CONTRIBUCIONES DE MEJORAS	0.00
4.1.3.1	CONTRIBUCIONES DE MEJORAS POR OBRAS PÚBLICAS	0.00
4.1.3.1.1	SANEAMIENTO	0.00
4.1.3.1.2	INTRODUCCIÓN DE AGUA POTABLE	0.00
4.1.3.1.3	INTRODUCCIÓN DE RED DE DRENAJE	0.00
4.1.3.1.4	ELECTRIFICACIÓN	0.00
4.1.3.1.5	REVESTIMIENTO DE CALLES O	0.00



MUNICIPIO DE JALPAN PUEBLA

NOTAS AL ESTADO DE ACTIVIDADES

Al 30 de Noviembre de 2023

(Cifras en pesos)

4.1.3.1.6	PAVIMENTACIÓN DE CALLES H2	0.00
4.1.3.1.7	BANQUETAS H2	0.00
4.1.3.1.8	GUARNICIONES METRO LINEAL	0.00
4.1.3.2	CON. DE MEJ. NO COMP. EN LA LEY DE ING. VIGENTE CAUS. EN EJER. FISC. ANT. FEND. DE LIQ. O PAGO	0.00
4.1.4	DERECHOS	2,315,566.61
4.1.4.1	DERECHOS POR EL USO, GOCE, APROVECHAMIENTO O EXPLOTACIÓN DE BIENES DE DOMINIO PÚBLICO	3,290.00
4.1.4.1.1	MERCADOS	0.00
4.1.4.1.1.1	PUESTOS FIJOS EN MERCADOS CONSTRUIDOS	0.00
4.1.4.1.1.2	PUESTOS SEMIFIJOS EN MERCADOS CONSTRUIDOS	0.00
4.1.4.1.1.3	PUESTOS FIJOS EN PLAZAS, CALLES O TERRENOS	0.00
4.1.4.1.1.4	PUESTOS SEMIFIJOS EN PLAZAS, CALLES O TERRENOS	0.00
4.1.4.1.1.5	CASITAS O PUESTOS UBICADOS EN LA VÍA PÚBLICA	0.00
4.1.4.1.1.6	VENDEDORES AMBULANTES O ESPORÁDICOS	0.00
4.1.4.1.1.7	OTORGAMIENTO, TRÁFASO Y SUCESIÓN DE CONCESIÓN DE CASITA O PUESTO	0.00
4.1.4.1.1.8	DERECHO DE USO DE FISO PARA DESCARGA	0.00
4.1.4.1.1.9	REGULARIZACIÓN DE CONCESIONES	0.00
4.1.4.1.1.10	AMPLIACIÓN O CAMBIO DE GIRO	0.00
4.1.4.1.1.11	INSTALACIÓN DE CASITAS	0.00
4.1.4.1.1.12	REAPERTURA DE PUESTO, LOCAL O CASITA	0.00
4.1.4.1.1.13	ASIGNACIÓN DE CUENTA POR PUESTO	0.00
4.1.4.1.1.14	PERMISO PARA REMODELACIÓN	0.00
4.1.4.1.1.15	DIVISIÓN Y FUSIÓN DE LOCALES	0.00
4.1.4.1.1.16	OTROS CONCEPTOS DE MERCADOS	0.00
4.1.4.1.2	PANTEONES	3,290.00
4.1.4.1.2.1	TRASLADO DE CADÁVERES FUERA DEL MUNICIPIO	0.00
4.1.4.1.2.2	TRASLADO DE CADÁVERES O RESTOS A CEMENTERIOS DEL MUNICIPIO	0.00
4.1.4.1.2.3	INTERNACIÓN DE CADÁVERES AL MUNICIPIO	0.00
4.1.4.1.2.4	USO DEL DEPÓSITO DE CADÁVERES (ANFITRATRO)	0.00
4.1.4.1.2.5	CONSTRUCCIÓN DE MONUMENTOS, BÓVEDAS, MAUSOLEOS	0.00
4.1.4.1.2.6	INHUMACIÓN	3,290.00
4.1.4.1.2.7	EXHUMACIÓN	0.00
4.1.4.1.2.8	PERPETUIDAD	0.00
4.1.4.1.2.9	REFRENDO ANUAL	0.00
4.1.4.1.2.10	SERVICIOS DE REINHUMACIÓN	0.00
4.1.4.1.2.11	DEPÓSITOS DE RESTOS EN NICHOS O BAYETAS	0.00
4.1.4.1.2.12	CONSTRUCCIÓN, RECONSTRUCCIÓN O PROFUNDIZACIÓN DE FOSAS	0.00
4.1.4.1.2.13	CONSTRUCCIÓN O REPARACIÓN DE MONUMENTOS	0.00
4.1.4.1.2.14	MANTENIMIENTO DE PASILLOS, ANDENES Y SERVICIOS GENERALES DE LOS PANTEONES	0.00
4.1.4.1.2.15	CERTIFICACIÓN POR EXPEDICIÓN DE ANTECEDENTES DE TÍTULO O CAMBIO DE TITULAR	0.00
4.1.4.1.2.16	SERVICIOS DE INCINERACIÓN	0.00
4.1.4.1.2.17	SERVICIOS DE VELATORIO, CARROZA O DE	0.00

MUNICIPIO DE JALPAN PUEBLA

NOTAS AL ESTADO DE ACTIVIDADES  
Al 30 de Noviembre de 2023  
(Cifras en pesos)

4.1.4.1.2.18	OSIBÓIS DE ACOMPAÑAMIENTO ENCORT. DE FOSA, CONSTR. DE BÓVESAS, CIERRE DE GAVETAS Y NICHOS, CONSTR. DE TALUDES, AMPL. DE FOSAS	0.00
4.1.4.1.2.19	GRABADO DE LETRAS, NÚMEROS O SIGNOS POR UNIDAD	0.00
4.1.4.1.2.20	DESMONTE Y MONTE DE MONUMENTOS	0.00
4.1.4.1.2.21	OTROS CONCEPTOS DE FANTEONES	0.00
4.1.4.1.3	RASTRO	0.00
4.1.4.1.3.1	TRASLADO DE GANADO	0.00
4.1.4.1.3.2	USO DE CORRAL	0.00
4.1.4.1.3.3	CARGA Y DESCARGA DE GANADO	0.00
4.1.4.1.3.4	REFRIGERACIÓN (RASTRO)	0.00
4.1.4.1.3.5	MATANZA DE AVES DE CORRAL	0.00
4.1.4.1.3.6	MATANZA DE GANADO VACUNO POR CABEZA	0.00
4.1.4.1.3.7	MATANZA DE GANADO PORCINO POR CABESA	0.00
4.1.4.1.3.8	MATANZA DE GANADO BOVINO POR CABESA	0.00
4.1.4.1.3.9	MATANZA DE GANADO LANAR O CABRÍO POR CABESA	0.00
4.1.4.1.3.10	MATANZA DE CONEJOS POR CABESA	0.00
4.1.4.1.3.11	MATANZA DE OTROS ANIMALES	0.00
4.1.4.1.3.12	REGISTRO DE FIERROS, MARCAS, ARETES Y SEÑALES DE SANGRE	0.00
4.1.4.1.3.13	REFERENDO DE FIERROS, MARCAS, ARETES Y SEÑALES DE SANGRE	0.00
4.1.4.1.3.14	OTROS CONCEPTOS DE RASTRO	0.00
4.1.4.3	DEMANDAS POR PRESTACIÓN DE SERVICIOS	2,932,278.61
4.1.4.3.1	ALUMBRADO PÚBLICO	0.00
4.1.4.3.2	ASEO PÚBLICO	0.00
4.1.4.3.2.1	RECOLECCIÓN DE BASURA EN AREA COMERCIAL	0.00
4.1.4.3.2.2	RECOLECCIÓN DE BASURA EN AREA INDUSTRIAL	0.00
4.1.4.3.2.3	RECOLECCIÓN DE BASURA EN CASA-HABITACIÓN	0.00
4.1.4.3.2.4	LIMPIEZA DE PREDIOS	0.00
4.1.4.3.2.5	BARRIDO DE CALLES	0.00
4.1.4.3.2.6	OTROS CONCEPTOS DE ASEO PÚBLICO	0.00
4.1.4.3.3	PARQUES Y JARDINES	0.00
4.1.4.3.4	CERTIFICACIONES, CONSTANCIAS Y LEGALIZACIONES	72,743.50
4.1.4.3.4.1	COPIAS DE DOCUMENTOS EXISTENTES EN LOS ARCHIVOS MUNICIPALES	23,560.00
4.1.4.3.4.2	EXPEDICIÓN DE CURTIP. DE RESIDENCIA, ORIGEN, DSP. ECONÓMICA, DE SIT. FISCAL Y DE MORADA CONYUGAL	16,950.00
4.1.4.3.4.3	BÚSQUEDA DE DOCUMENTOS	2,880.00
4.1.4.3.4.4	CONSTANCIAS Y REFERENDOS PARA EL FUNCIONAMIENTO COMERCIAL, INDUSTRIAL Y DE SERVICIOS	348.50
4.1.4.3.4.5	OTRAS CERTIFICACIONES Y CONSTANCIAS	26,905.00
4.1.4.3.5	LICENCIAS Y PERMISOS	2,166,503.11
4.1.4.3.5.1	PERMISOS DE CONSTRUCCIÓN, RECONSTRUCCIÓN Y AMPLIACIÓN DE INMUEBLES	245.00
4.1.4.3.5.2	REMODELACIÓN DE BARDAS Y PACHADAS DE FINCAS URBANAS Y RÚSTICAS	0.00
4.1.4.3.5.3	DEMOLICIÓN DE CONSTRUCCIONES	0.00
4.1.4.3.5.4	ASIGNACIÓN DE NÚMERO OFICIAL A PREDIOS	938.00
4.1.4.3.5.5	ALINEACIÓN Y USO DE SUELO	2,050,847.61
4.1.4.3.5.6	RENOVACIÓN DE LICENCIAS DE CONSTRUCCIÓN	0.00
4.1.4.3.5.7	RETIRO DE SELLO DE OTRA SUSPENSIVA	0.00

MUNICIPIO DE CALFAYUEBLA

NOTAS AL ESTADO DE ACTIVIDADES

Al 30 de Noviembre de 2023

(Cifras en pesos)

4.1.4.3.5.8	REGULARIZACIÓN DE CONSTRUCCIÓN DE CASA HABITACIÓN, COMERCIAL E INDUSTRIAL	0.00
4.1.4.3.5.9	PERMISO PARA CONSTRUCCIÓN DE ALBERCAS	0.00
4.1.4.3.5.10	PERMISOS PARA FRACCIONAMIENTO	0.00
4.1.4.3.5.11	APROBACIÓN Y REVISIÓN DE PLANOS	0.00
4.1.4.3.5.12	OTROS CONCEPTOS DE PERMISOS EN MATERIA DE CONSTRUCCIÓN	59,165.00
4.1.4.3.5.13	LICENCIAS, PERMISOS O AUTORIZACIONES POR COMERCIALIZACIÓN DE BEBIDAS ALCOHÓLICAS EN ENVASES CERRADOS	3,720.00
4.1.4.3.5.14	LICENCIAS, PERMISOS O AUTORIZACIONES POR COMERCIALIZACIÓN DE BEBIDAS ALCOHÓLICAS EN ENVASES ABIERTOS	0.00
4.1.4.3.5.15	LICENCIAS, PERMISOS O AUTORIZACIONES POR VENTA AL COPEO DE BEBIDAS ALCOHÓLICAS	0.00
4.1.4.3.5.16	PERMISOS TEMPORALES DE COMERCIALIZACIÓN DE BEBIDAS ALCOHÓLICAS	0.00
4.1.4.3.5.17	LICENCIAS, PERMISOS O AUTORIZACIONES POR FUNC. EN HORARIO EXTRAORDINARIO DE BEBIDAS ALCOHÓLICAS	0.00
4.1.4.3.5.18	REVALIDACIÓN ANUAL DE LICENCIAS DE FUNCIONAMIENTO, DISTRIBUCIÓN Y COMERC. DE BEBIDAS ALCOHÓLICAS	0.00
4.1.4.3.5.19	AUTORIZACIÓN DE MODIFICACIONES A LAS LICENCIAS PARA EL FUNCIONAMIENTO, DISTR. Y COMERCIALIZACIÓN	0.00
4.1.4.3.5.20	OTROS CONCEPTOS DE LICENCIAS Y REFRENDOS DE FUNC., COMERCIAL, INDUSTRIAL Y DE SERVICIOS	50,830.50
4.1.4.3.5.21	PERMISOS PARA ANUNCIOS Y PUBLICIDAD DE PARED, ADOSADOS O AÉREAS	0.00
4.1.4.3.5.22	PERMISOS PARA ANUNCIOS Y PUBLICIDAD DE PINTADO O INTEGRADO EN ESCAPARATE O TOLDO	0.00
4.1.4.3.5.23	PERMISOS PARA ANUNCIOS Y PUBLICIDAD DE ANUNCIOS COLOCADOS	857.00
4.1.4.3.5.24	PERMISOS PARA ANUNCIOS Y PUBLICIDAD DE DIFUSIÓN FONÉTICA DE PUBLICIDAD POR UNIDAD DE SONIDO	0.00
4.1.4.3.5.25	PERMISOS PARA ANUNCIOS Y PUBLICIDAD DE CARTELERAS DE CINES, CIRCOES, TEATROS, OTROS	0.00
4.1.4.3.6	AGUA POTABLE, DRENAJE Y ALCANTARILLADO	0.00
4.1.4.3.6.1	USO DOMÉSTICO DE AGUA POTABLE	0.00
4.1.4.3.6.2	USO COMERCIAL DE AGUA POTABLE	0.00
4.1.4.3.6.3	USO INDUSTRIAL DE AGUA POTABLE	0.00
4.1.4.3.6.4	USO DOMÉSTICO DE DRENAJE Y ALCANTARILLADO	0.00
4.1.4.3.6.5	USO COMERCIAL DE DRENAJE Y ALCANTARILLADO	0.00
4.1.4.3.6.6	USO INDUSTRIAL DE DRENAJE Y ALCANTARILLADO	0.00
4.1.4.3.6.7	AGUA POTABLE RESAGOS	0.00
4.1.4.3.6.8	CAMBIO DE USUARIO DE AGUA POTABLE, DRENAJE Y ALCANTARILLADO	0.00
4.1.4.3.6.9	BAJA Y CAMBIO DE MEDIDOR	0.00
4.1.4.3.6.10	RECONEXIÓN A LA RED DE AGUA POTABLE	0.00

MUNICIPIO DE JALPAN PUEBLA

NOTAS AL ESTADO DE ACTIVIDADES

Al 30 de Noviembre de 2023

(Cifras en pesos)

4.1.4.3.5.11	RECONEXIÓN A LA TUBERÍA DE DRENAJE	0.00
4.1.4.3.5.12	DESARROLLO DE ALCANTARILLADO PÚBLICO	0.00
4.1.4.3.5.13	OTROS CONCEPTOS DE AGUA POTABLE, DRENAJE Y ALCANTARILLADO	0.00
4.1.4.3.7	REGISTRO CIVIL	73,630.00
4.1.4.3.7.1	REGISTRO DE NACIMIENTO	10,110.00
4.1.4.3.7.2	REGISTRO DE MATRIMONIO	8,010.00
4.1.4.3.7.3	CERTIFICADO DE DEFUNCIÓN	11,990.00
4.1.4.3.7.4	OTROS CONCEPTOS DE REGISTRO CIVIL	42,930.00
4.1.4.3.8	SEGURIDAD PÚBLICA	0.00
4.1.4.3.8.1	SERV. PRESTADOS POR LAS AUTORIDADES DE SEG. PÚBLICA ELEMENTO CONTRATADO POR 12 HRS.	0.00
4.1.4.3.8.2	SERV. PRESTADOS POR LAS AUTORIDADES DE SEG. PÚBLICA ELEMENTO CONTRATADO POR 24 HRS.	0.00
4.1.4.3.8.3	OTROS SERVICIOS PRESTADOS POR LAS AUTORIDADES DE SEGURIDAD PÚBLICA	0.00
4.1.4.3.9	TRÁNSITO Y VIALIDAD	0.00
4.1.4.3.9.1	PERMISO PROVISIONAL PARA CARGA Y DESCARGA	0.00
4.1.4.3.9.2	SERVICIOS DE ARRASTRE EN GRúa	0.00
4.1.4.3.9.3	SERVICIOS ESPECIALES DE PATRULLA	0.00
4.1.4.3.9.4	SERVICIOS ESPECIALES ELEMENTO PEDESTRE	0.00
4.1.4.3.9.5	OTROS SERVICIOS ESPECIALES	0.00
4.1.4.3.10	ESTACIONAMIENTO DE VEHÍCULOS EN LA VÍA PÚBLICA	0.00
4.1.4.3.10.1	ESTACIONAMIENTO PERMANENTE	0.00
4.1.4.3.10.2	ESTACIONAMIENTO DE VEHÍCULOS DE ALQUILER O DE CARGA	0.00
4.1.4.3.10.3	ESTACIONAMIENTO DE AUTOMÓVILES EN MERCADOS Y PLAZAS	0.00
4.1.4.3.10.4	ESTACIONAMIENTO DE CAMIONETAS EN MERCADOS Y PLAZAS	0.00
4.1.4.3.10.5	ESTACIONAMIENTO DE AUTOBUSES Y CAMIONES EN MERCADOS Y PLAZAS	0.00
4.1.4.3.10.6	Ocupación de la vía pública	0.00
4.1.4.3.10.7	OTROS CONCEPTOS DE ESTACIONAMIENTO DE VEHÍCULOS EN VÍA PÚBLICA	0.00
4.1.4.4	ACCESORIOS DE DERECHOS	0.00
4.1.4.5	DERECHOS NO COMP. EN LA LEY DE ING. VIGENTE CAUS. EN EJER. FISC. ANT. FUND. DE LIQ. O PAGO	0.00
4.1.4.9	OTROS DERECHOS	0.00
4.1.5	PRODUCTOS	139,567.83
4.1.5.1	PRODUCTOS	139,567.83
4.1.5.1.1	ESPACIOS EN MERCADOS MUNICIPALES	0.00
4.1.5.1.2	ESPACIOS EN LA CENTRAL DE ABASTO	0.00
4.1.5.1.3	ESPACIOS EN PORTALES Y ÁREAS MUNICIPALES	0.00
4.1.5.1.4	ESPACIOS TEMPORALES EN ÁREAS MUNICIPALES	0.00
4.1.5.1.5	ESPACIOS EN VÍA PÚBLICA OBRAS CONSTRUCCIÓN	0.00
4.1.5.1.6	ESPACIOS EN SUBSUELO CONSTRUCCIÓN PERMANENTE	0.00
4.1.5.1.7	ESTACIONAMIENTO DE VEHÍCULOS VÍA PÚBLICA	0.00
4.1.5.1.8	VENTA DE FORMATOS OFICIALES	99,105.00
4.1.5.1.9	OTROS PRODUCTOS	40,462.83
4.1.5.4	PRODUCTOS NO COMP. EN LA LEY DE ING.	0.00

MUNICIPIO DE JALPAN FUERIA

NOTAS AL ESTADO DE ACTIVIDADES  
Al 30 de Noviembre de 2023  
(Cifras en pesos)

	VIGENTE CAUS. EN EJER. FISC. ANT. FEND. DE LIQ. O PAGO	
4.1.6	APROVECHAMIENTOS	600.00
4.1.6.2	MULTAS	600.00
4.1.6.3	INDENIZACIONES	0.00
4.1.6.4	REINTROSOS	0.00
4.1.6.5	APROVECHAMIENTOS PROVENIENTES DE OBRAS PÚBLICAS	0.00
4.1.6.6	APROVECHAMIENTOS NO COMP. EN LA LEY DE ING. VIGENTE CAUS. EN EJER. FISC. ANT. FEND. DE LIQ. O PAGO	0.00
4.1.6.8	ACCESORIOS DE APROVECHAMIENTOS	0.00
4.1.6.9	OTROS APROVECHAMIENTOS	0.00
4.1.7	INGRESOS POR VENTA DE BIENES Y PRESTACION DE SERVICIOS	0.00
4.1.7.1	INGRESOS POR VENTA DE BIENES Y PREST. DE SERV. DE INST. PÚBLICAS DE SEGURIDAD SOCIAL	0.00
4.1.7.2	INGRESOS POR VENTA DE BIENES Y PREST. DE SERV. DE EMPR. PRODUCT. DEL ESTADO	0.00
4.1.7.3	INGRESOS POR VENTA DE BIENES Y PREST. DE SERV. DE ENT. PARAEST. Y FIDEIC. NO EMPR Y NO FINANC	0.00
4.1.7.4	INGRESOS POR VENTA DE BIENES Y PREST. DE SERV. DE ENT. PARAEST. EMPR NO FINANC C/PART EST MAY	0.00
4.1.7.5	INGRESOS POR VENTA DE BIENES Y PREST. DE SERV. DE ENT. PARAEST. EMPR FINANC MONET C/PART EST MAY	0.00
4.1.7.6	INGRESOS POR VENTA DE BIENES Y PREST. DE SERV. DE ENT. PARAEST. EMPR FINANC NO MONET C/PART EST MAY	0.00
4.1.7.7	INGRESOS POR VENTA DE BIENES Y PREST. DE SERV. DE FIDEIC. FINANC PÚBLICOS C/PART EST MAY	0.00
4.1.7.8	INGRESOS POR VENTA DE BIENES Y PREST. DE SERV. DE LOS PODERES LEG. Y JUDICIAL Y DE LOS ÓRGANOS AUT.	0.00
	TOTAL	2,809,084.44

EA-02 PARTICIPACIONES, APORTACIONES, CONVENIOS, INCENTIVOS DERIVADOS DE LA COLABORACIÓN FISCAL, FONDOS DISTINTOS DE APORTACIONES, TRANSFERENCIAS, ASIGNACIONES, SUBSIDIOS Y SUBVENCIONES, Y PENSIONES Y JUBILACIONES:

Cuenta	Nombre de la Cuenta	Monto
4.2	PART. APORT. CONV. INCENT. DERIV. D/COLAB. FISCAL. F. DIST. DE APORT. TRANSF. ASIG. SUBS Y SUBV Y P Y JUB	70,099,364.96
4.2.1	PART. APORT. CONV. INCENT. DERIV. D/COLAB. FISCAL. F. DIST. DE APORT	70,099,364.96
4.2.1.1	PARTICIPACIONES	25,333,093.71
4.2.1.1.1	FONDO GENERAL DE PARTICIPACIONES	21,099,638.01
4.2.1.1.2	FONDO DE FOMENTO MUNICIPAL	458,070.63
4.2.1.1.3	FONDO DE FISCALIZACIÓN Y RECAUDACIÓN	607,349.19
4.2.1.1.4	FONDO DE COMPENSACIÓN	156,747.04
4.2.1.1.5	FONDO DE EXTRACCIÓN DE HIDROCARBUROS	0.00
4.2.1.1.6	IMPUESTO ESPECIAL SOBRE PRODUCCIÓN Y SERVICIOS	268,996.17

MUNICIPIO DE JALPAN PUEBLA  
 NOTAS AL ESTADO DE ACTIVIDADES  
 Al 30 de Noviembre de 2023  
 (Cifras en pesos)

4.2.1.1.7	0.1364 DE LA RECAUDACIÓN FEDERAL PARTICIPABLE	0.00
4.2.1.1.8	3.174 SOBRE EXTRACCIÓN DE PETRÓLEO	0.00
4.2.1.1.9	GASOLINAS Y DIÉSEL	260,384.85
4.2.1.1.10	FONDO DEL IMPUESTO SOBRE LA RENTA	857,584.56
4.2.1.1.11	FONDO DE ESTABILIZACIÓN DE LOS INGRESOS DE LAS ENTIDADES FEDERATIVAS	1,624,723.26
4.2.1.2	APORTACIONES	43,435,679.37
4.2.1.2.1	FONDO DE APORTACIONES PARA LA NÓMINA EDUCATIVA Y GASTO OPERATIVO	0.00
4.2.1.2.2	FONDO DE APORTACIONES PARA LOS SERVICIOS DE SALUD	0.00
4.2.1.2.3	FONDO DE APORTACIONES PARA LA INFRAESTRUCTURA SOCIAL	34,324,525.16
4.2.1.2.4	FONDO DE APORTACIONES PARA EL FORTALECIMIENTO DE LOS MUNICIPIOS	8,918,154.21
4.2.1.2.5	FONDO DE APORTACIONES MÚLTIPLES	0.00
4.2.1.2.6	FONDO DE APORTACIONES PARA LA EDUCACIÓN TECNOLÓGICA Y DE ADULTOS	0.00
4.2.1.2.7	FONDO DE APORTACIONES PARA LA SEGURIDAD PÚBLICA DE LOS ESTADOS Y DEL DISTRITO FEDERAL	0.00
4.2.1.2.8	FONDO DE APORTACIONES PARA EL FORTALECIMIENTO DE LAS ENTIDADES FEDERATIVAS	0.00
4.2.1.3	CONVENIOS	97,869.94
4.2.1.3.1	CONVENIOS DE PROTECCIÓN SOCIAL EN SALUD	0.00
4.2.1.3.2	CONVENIOS DE DESCENTRALIZACIÓN	0.00
4.2.1.3.3	CONVENIOS DE REASIGNACIÓN	0.00
4.2.1.3.4	OTROS CONVENIOS Y SUBSIDIOS	97,869.94
4.2.1.4	INCENTIVOS DERIVADOS DE LA COLABORACIÓN FISCAL	704,242.18
4.2.1.4.1	TENENCIA O USO DE VEHICULOS	113.28
4.2.1.4.2	FONDO DE COMPENSACIÓN ISAN	0.00
4.2.1.4.3	IMPUESTO SOBRE AUTOMÓVILES NUEVOS	473,935.33
4.2.1.4.4	FONDO DE COMPENSACIÓN DE REPESOS-INTERMEDIOS	0.00
4.2.1.4.5	OTROS INCENTIVOS ECONÓMICOS	230,193.57
4.2.1.5	FONDOS DISTINTOS DE APORTACIONES	524,479.76
4.2.1.5.1	FONDO PARA ENTIDADES FEDERATIVAS Y MUNICIPIOS PRODUCTORES DE HIDROCARBUROS	524,479.76
4.2.1.5.2	FONDO MINERO	0.00
4.2.2	TRANSFERENCIAS, ASIGNACIONES, SUBSIDIOS Y SUBVENCIÓNES Y PENSIONES Y JUBILACIONES	0.00
4.2.2.1	TRANSFERENCIAS INTERNAS Y ASIGNACIONES DEL SECTOR PÚBLICO	0.00
4.2.2.1.1	CORRIENTES	0.00
4.2.2.1.2	DE CAPITAL	0.00
4.2.2.3	SUBSIDIOS Y SUBVENCIÓNES	0.00
4.2.2.3.1	RECIBIDOS POR ENTIDADES EMPRESARIALES PÚBLICAS NO FINANCIERAS	0.00
4.2.2.3.1.1	CORRIENTES	0.00
4.2.2.3.1.2	DE CAPITAL	0.00
4.2.2.3.2	RECIBIDOS POR ENTIDADES EMPRESARIALES PÚBLICAS FINANCIERAS	0.00
4.2.2.3.2.1	CORRIENTES	0.00
4.2.2.3.2.2	DE CAPITAL	0.00

MUNICIPIO DE JALPAN PUEBLA

NOTAS AL ESTADO DE ACTIVIDADES  
Al 30 de Noviembre de 2023  
(Cifras en pesos)

4.2.2.5	PENSIONES Y JUBILACIONES	0.00
4.2.2.5.1	CORRIENTES	0.00
4.2.2.5.2	DE CAPITAL	0.00
4.2.2.7	TRANSFERENCIAS DEL FONDO MEXICANO DEL PETRÓLEO PARA LA ESTABILIZACIÓN Y EL DESARROLLO	0.00
	TOTAL	70,059,384.96

RA-03 OTROS INGRESOS Y BENEFICIOS:

Cuenta	Nombre de la Cuenta	Monto	Naturaleza
4.3	OTROS INGRESOS Y BENEFICIOS	9,212.42	
4.3.1	INGRESOS FINANCIEROS	0.00	
4.3.1.1	INTERESES GANADOS DE TÍTULOS, VALORES Y DEMÁS INSTRUMENTOS FINANCIEROS	0.00	
4.3.1.1.1	INTERNOS	0.00	
4.3.1.1.2	EXTERNOS	0.00	
4.3.1.9	OTROS INGRESOS FINANCIEROS	0.00	
4.3.1.9.1	INTERNOS	0.00	
4.3.1.9.2	EXTERNOS	0.00	
4.3.2	INCREMENTO POR VARIACIÓN DE INVENTARIOS	0.00	
4.3.2.1	INCREMENTO POR VARIACIÓN DE INVENTARIOS DE MERCANCÍAS PARA VENTA	0.00	
4.3.2.2	INCREMENTO POR VARIACIÓN DE INVENTARIOS DE MERCANCÍAS TERMINADAS	0.00	
4.3.2.3	INCREMENTO POR VARIACIÓN DE INVENTARIOS DE MERCANCÍAS EN PROCESO DE ELABORACIÓN	0.00	
4.3.2.4	INCREMENTO POR VARIACIÓN DE INVENTARIOS DE MATERIAS PRIMAS, MATERIAL, Y SUMINISTROS PARA PRODUCCIÓN	0.00	
4.3.2.5	INCREMENTO POR VARIACIÓN DE INVENTARIOS DE MATERIAS PRIMAS, MATERIALES Y SUMINISTROS DE CONSUMO	0.00	
4.3.3	DISMINUCIÓN DEL EXCESO DE ESTIMACIONES POR PÉRDIDA O DETERIORO U OBSOLESCENCIA	0.00	
4.3.3.1	DISMINUCIÓN DEL EXCESO DE ESTIMACIONES POR PÉRDIDA O DETERIORO U OBSOLESCENCIA	0.00	
4.3.4	DISMINUCIÓN DEL EXCESO DE PROVISIONES	0.00	
4.3.4.1	DISMINUCIÓN DEL EXCESO DE PROVISIONES	0.00	
4.3.9	OTROS INGRESOS Y BENEFICIOS VARIOS	9,212.42	
4.3.9.2	RONIFICACIONES Y DESCUENTOS OBTENIDOS	0.00	
4.3.9.3	DIFERENCIAS POR TIPO DE CAMBIO A FAVOR	0.00	
4.3.9.4	DIFERENCIAS DE COTIZACIONES A FAVOR EN VALORES NEGOCIABLES	0.00	
4.3.9.5	RESULTADO POR POSICIÓN MONETARIA	0.00	
4.3.9.6	UTILIDADES POR PARTICIPACIÓN PATRIMONIAL	0.00	
4.3.9.7	DIFERENCIAS POR RESTRUCTURACIÓN DE DEUDA PÚBLICA A FAVOR	0.00	
4.3.9.9	OTROS INGRESOS Y BENEFICIOS VARIOS	9,212.42	
4.3.9.9.1	UTILIDAD POR VENTA DE BIENES PATRIMONIALES	0.00	
4.3.9.9.1.1	VENTA DE ACTIVOS FIJOS	0.00	
4.3.9.9.1.2	VENTA DE OBJETOS DE VALOR	0.00	
4.3.9.9.1.3	VENTA DE ACTIVOS NO PRODUCIDOS	0.00	
4.3.9.9.2	RECUPERACIÓN DE INVERSIONES FINANCIERAS REALIZADAS CON FINES DE POLÍTICA	0.00	
4.3.9.9.2.1	VENTA DE ACCIONES Y PARTICIPACIONES DE CAPITAL, ADQUIRIDAS CON FINES DE POLÍTICA	0.00	

MUNICIPIO DE JALPAN PUEBLA

NOTAS AL ESTADO DE ACTIVIDADES  
Al 30 de Noviembre de 2023  
(Cifras en pesos)

4.3.9.9.2.2	VENTA DE OBLIGACIONES NEGOCIABLES ADQUIRIDAS CON FINES DE POLÍTICA	0.00	
4.3.9.9.3	RECUPERACIÓN DE INVERSIONES FINANCIERAS REALIZADAS CON FINES DE LIQUIDES	0.00	
4.3.9.9.3.1	VENTA DE ACCIONES Y PARTICIPACIONES DE CAPITAL	0.00	
4.3.9.9.3.1.1	INTERNOS	0.00	
4.3.9.9.3.1.2	EXTERNOS	0.00	
4.3.9.9.3.2	VENTA DE TÍTULOS Y VALORES REPRESENTATIVOS DE LA DEUDA	0.00	
4.3.9.9.3.3	VENTA DE OBLIGACIONES NEGOCIABLES	0.00	
4.3.9.9.4	OTROS INGRESOS Y BENEFICIOS VARIOS	9,212.42	
4.3.9.9.4.1	INGRESOS EXTRAORDINARIOS	9,212.42	
	TOTAL	9,212.42	

EA-04 GASTOS Y OTRAS PÉRDIDAS:

Cuenta	Nombre de la Cuenta	Monto	%
5.1	GASTOS DE FUNCIONAMIENTO	23,598,249.89	69.86
5.1.1	SERVICIOS PERSONALES	12,915,294.92	39.41
5.1.1.1	REMUNERACIONES AL PERSONAL DE CARÁCTER PERMANENTE	12,896,611.23	39.36
5.1.1.1.1	DIETAS	0.00	0.00
5.1.1.1.1.1	DIETAS	0.00	0.00
5.1.1.1.2	HABERES	0.00	0.00
5.1.1.1.2.1	HABERES	0.00	0.00
5.1.1.1.3	SUELDOS BASE AL PERSONAL PERMANENTE	12,896,611.23	39.36
5.1.1.1.3.1	SUELDOS BASE AL PERSONAL DE BASE	12,896,611.23	39.36
5.1.1.1.3.2	SUELDO BASE AL PERSONAL DE CONFIANZA	0.00	0.00
5.1.1.1.4	REMUNERACIONES POR ADSCRIPCIÓN LABORAL EN EL EXTRANJERO	0.00	0.00
5.1.1.1.4.1	REMUNERACIONES POR ADSCRIPCIÓN LABORAL EN EL EXTRANJERO	0.00	0.00
5.1.1.2	REMUNERACIONES AL PERSONAL DE CARÁCTER TRANSITORIO	0.00	0.00
5.1.1.2.1	HONORARIOS ASIMILABLES A SALARIOS	0.00	0.00
5.1.1.2.1.1	HONORARIOS ASIMILABLES A SALARIOS	0.00	0.00
5.1.1.2.2	SUELDOS BASE AL PERSONAL EVENTUAL	0.00	0.00
5.1.1.2.2.1	SUELDOS BASE AL PERSONAL EVENTUAL	0.00	0.00
5.1.1.2.3	RETRIBUCIONES POR SERVICIOS DE CARÁCTER SOCIAL	0.00	0.00
5.1.1.2.3.1	RETRIBUCIONES POR SERVICIOS DE CARÁCTER SOCIAL	0.00	0.00
5.1.1.2.4	RETRIB. A LOS REPRESENT. DE LOS TRABAJADORES Y DE LOS PATRONES E N LA JUNTA DE CONCILIACIÓN Y ARBITR.	0.00	0.00
5.1.1.2.4.1	RETRIB. A LOS REPRESENT. DE LOS TRABAJADORES Y DE LOS PATRONES E N LA JUNTA DE CONCILIACIÓN Y ARBITR.	0.00	0.00
5.1.1.3	REMUNERACIONES ADICIONALES Y ESPECIALES	9,496.87	0.03
5.1.1.3.1	PRIMAS POR AÑOS DE SERVICIOS EFECTIVOS PRESTADOS	0.00	0.00
5.1.1.3.1.1	PRIMA QUINQUENAL POR AÑOS DE SERVICIOS EFECTIVOS PRESTADOS	0.00	0.00
5.1.1.3.1.2	PRIMA DE ANTIGÜEDAD	0.00	0.00
5.1.1.3.2	PRIMAS DE VACACIONES, DOMINICAL Y GRATIFICACIÓN DE FIN DE AÑO	9,496.87	0.03
5.1.1.3.2.1	PRIMAS DE VACACIONES Y DOMINICAL	1,796.71	0.01



MUNICIPIO DE JALPAN PUEBLA

NOTAS AL ESTADO DE ACTIVIDADES  
Al 30 de Noviembre de 2023  
(Cifras en pesos)

5.1.1.3.2.2	AGUINALDO O GRATIFICACIÓN DE FIN DE AÑO	7,700.16	0.02
5.1.1.3.3	HORAS EXTRAORDINARIAS	0.00	0.00
5.1.1.3.3.1	HORAS EXTRAORDINARIAS	0.00	0.00
5.1.1.3.4	COMPENSACIONES	0.00	0.00
5.1.1.3.4.1	COMPENSACIONES POR TITULACIÓN A NIVEL LICENCIATURA, MAESTRÍA Y DOCTORADO	0.00	0.00
5.1.1.3.4.2	COMPENSACIONES A SUSTITUTOS DE PROF. EN EDO. GRÁVIDO Y PERSONAL DOCENTE CON LICENCIA PREJUBILATORIA	0.00	0.00
5.1.1.3.4.3	COMPENSACIÓN POR ADQUISICIÓN DE MATERIAL DIDACTICO	0.00	0.00
5.1.1.3.4.4	COMPENSACIÓN A DOCENTES, PEDAGÓGICAS GENERICAS Y ESPECIFICAS	0.00	0.00
5.1.1.3.4.5	COMPENSACIONES POR SERVICIOS ESPECIALES	0.00	0.00
5.1.1.3.4.6	COMPENSACIONES ADICIONALES POR SERVICIOS ESPECIALES	0.00	0.00
5.1.1.3.4.7	COMPENSACIÓN POR ACTUALIZACIÓN Y FORMACIÓN ACADÉMICA	0.00	0.00
5.1.1.3.4.8	SOBRESUELDOS	0.00	0.00
5.1.1.3.4.9	OTRAS COMPENSACIONES	0.00	0.00
5.1.1.3.5	SOBRESABERES	0.00	0.00
5.1.1.3.5.1	SOBRESABERES	0.00	0.00
5.1.1.3.6	ASIGNACIONES DE TÉCNICO, DE MANDO, POR COMISIÓN, DE VUELTO Y DE TÉCNICO ESPECIAL	0.00	0.00
5.1.1.3.6.1	ASIGNACIONES DE TÉCNICO, DE MANDO, POR COMISIÓN, DE VUELTO Y DE TÉCNICO ESPECIAL	0.00	0.00
5.1.1.3.7	HONORARIOS ESPECIALES	0.00	0.00
5.1.1.3.7.1	HONORARIOS ESPECIALES	0.00	0.00
5.1.1.3.8	PARTICIPACIONES POR VIGILANCIA EN EL CUMPLIMIENTO DE LAS LEYES Y CUSTODIA DE VALORES	0.00	0.00
5.1.1.3.8.1	PARTICIPACIONES POR VIGILANCIA EN EL CUMPLIMIENTO DE LAS LEYES Y CUSTODIA DE VALORES	0.00	0.00
5.1.1.4	SEGURIDAD SOCIAL	0.00	0.00
5.1.1.4.1	APORTACIONES DE SEGURIDAD SOCIAL	0.00	0.00
5.1.1.4.1.1	APORTACIONES DE SEGURIDAD SOCIAL	0.00	0.00
5.1.1.4.2	APORTACIONES A FONDOS DE VIVIENDA	0.00	0.00
5.1.1.4.2.1	APORTACIONES A FONDOS DE VIVIENDA	0.00	0.00
5.1.1.4.3	APORTACIONES AL SISTEMA PARA EL RETIRO	0.00	0.00
5.1.1.4.3.1	APORTACIONES AL SISTEMA PARA EL RETIRO	0.00	0.00
5.1.1.4.4	APORTACIONES PARA SEGUROS	0.00	0.00
5.1.1.4.4.1	APORTACIONES PARA SEGUROS	0.00	0.00
5.1.1.5	OTRAS PRESTACIONES SOCIALES Y ECONOMICAS	7,186.82	0.02
5.1.1.5.1	CUOTAS PARA EL FONDO DE AHORRO Y FONDO DE TRABAJO	0.00	0.00
5.1.1.5.1.1	CUOTAS PARA EL FONDO DE AHORRO Y FONDO DE TRABAJO	0.00	0.00
5.1.1.5.2	INDEMNIZACIONES	7,186.82	0.02
5.1.1.5.2.1	INDEMNIZACIONES POR SEPARACIÓN	7,186.82	0.02
5.1.1.5.2.2	INDEMNIZACIONES POR ACCIDENTE EN EL TRABAJO	0.00	0.00
5.1.1.5.2.3	FINA POR RIESGO DE TRABAJO	0.00	0.00
5.1.1.5.2.4	INDEMNIZACIONES POR RIESGO DE TRABAJO	0.00	0.00
5.1.1.5.3	PRESTACIONES Y HABERES DE RETIRO	0.00	0.00
5.1.1.5.3.1	PRESTACIONES Y HABERES DE RETIRO	0.00	0.00
5.1.1.5.4	PRESTACIONES CONTRACTUALES	0.00	0.00
5.1.1.5.4.1	PREVISIÓN SOCIAL MÚLTIPLE PARA PERSONAL	0.00	0.00

MUNICIPIO DE CALPAN PUEBLA

NOTAS AL ESTADO DE ACTIVIDADES

Al 30 de Noviembre de 2023

(Cifras en pesos)

	DE EDUCACIÓN Y SALUD		
5.1.1.5.4.2	GRATIFICACIONES GENERICAS DE EDUCACIÓN	0.00	0.00
5.1.1.5.4.3	PRESTACIONES ESTABLECIDAS POR CONDICIONES GENERALES DE TRABAJO O CONTRATOS COLECTIVOS DE TRABAJO	0.00	0.00
5.1.1.5.4.4	HOMOLOGACIÓN	0.00	0.00
5.1.1.5.5	APOYOS A LA CAPACITACIÓN DE LOS SERVIDORES PÚBLICOS	0.00	0.00
5.1.1.5.5.1	APOYOS A LA CAPACITACIÓN DE LOS SERVIDORES PÚBLICOS	0.00	0.00
5.1.1.5.9	OTRAS PRESTACIONES SOCIALES Y ECONÓMICAS	0.00	0.00
5.1.1.5.9.1	OTRAS PRESTACIONES SOCIALES	0.00	0.00
5.1.1.5.9.2	PAGO EXTRAORDINARIO POR RIESGO	0.00	0.00
5.1.1.5.9.3	OTRAS PRESTACIONES	0.00	0.00
5.1.1.6	PAGO DE ESTÍMULOS A SERVIDORES PÚBLICOS	0.00	0.00
5.1.1.6.1	ESTÍMULOS	0.00	0.00
5.1.1.6.1.1	ESTÍMULOS POR PRODUCTIVIDAD Y EFICIENCIA	0.00	0.00
5.1.1.6.1.2	ESTÍMULOS AL PERSONAL OPERATIVO	0.00	0.00
5.1.1.6.2	RECOMPENSAS	0.00	0.00
5.1.1.6.2.1	RECOMPENSAS	0.00	0.00
5.1.2	MATERIALES Y SUMINISTROS	3,781,640.49	11.54
5.1.2.1	MATERIALES DE ADMINISTRACIÓN, EMISIÓN DE DOCUMENTOS Y ARTÍCULOS OFICIALES	293,732.92	0.90
5.1.2.1.1	MATERIALES, ÚTILES Y EQUIPOS MENORES DE OFICINA	100,323.81	0.31
5.1.2.1.1.1	MATERIALES, ÚTILES Y EQUIPOS MENORES DE OFICINA	100,323.81	0.31
5.1.2.1.2	MATERIALES Y ÚTILES DE IMPRESIÓN Y REPRODUCCIÓN	39,633.52	0.12
5.1.2.1.2.1	MATERIALES Y ÚTILES DE IMPRESIÓN Y REPRODUCCIÓN	39,633.52	0.12
5.1.2.1.3	MATERIAL ESTADÍSTICO Y GEOGRÁFICO	0.00	0.00
5.1.2.1.3.1	MATERIAL ESTADÍSTICO Y GEOGRÁFICO	0.00	0.00
5.1.2.1.4	MATERIALES, ÚTILES Y EQUIPOS MENORES DE TECNOLOGÍAS DE LA INFORMACIÓN Y COMUNICACIONES	20,363.99	0.06
5.1.2.1.4.1	MATERIALES, ÚTILES Y EQUIPOS MENORES DE TECNOLOGÍAS DE LA INFORMACIÓN Y COMUNICACIONES	20,363.99	0.06
5.1.2.1.5	MATERIAL IMPRESO E INFORMACIÓN DIGITAL	951.20	0.00
5.1.2.1.5.1	MATERIAL IMPRESO E INFORMACIÓN DIGITAL	951.20	0.00
5.1.2.1.6	MATERIAL DE LIMPIEZA	24,440.52	0.07
5.1.2.1.6.1	MATERIAL DE LIMPIEZA	24,440.52	0.07
5.1.2.1.7	MATERIALES Y ÚTILES DE ENSEÑANZA	1,501.00	0.00
5.1.2.1.7.1	MATERIALES Y ÚTILES DE ENSEÑANZA	1,501.00	0.00
5.1.2.1.8	MATERIALES PARA EL REGISTRO E IDENTIFICACIÓN DE BIENES Y PERSONAS	106,494.88	0.33
5.1.2.1.8.1	REGISTRO E IDENTIFICACIÓN DE BIENES Y PERSONAS	63,654.88	0.19
5.1.2.1.8.2	REGISTRO E IDENTIFICACIÓN VEHICULAR	0.00	0.00
5.1.2.1.8.3	ADQUISICIÓN DE FORMAS VALORADAS	42,840.00	0.13
5.1.2.2	ALIMENTOS Y UTENSILIOS	147,368.93	0.45
5.1.2.2.1	PRODUCTOS ALIMENTICIOS PARA PERSONAS	126,511.91	0.39
5.1.2.2.1.1	PRODUCTOS ALIMENTICIOS PARA LOS EFECTIVOS QUE PARTICIPAN EN PROGRAMAS DE SEGURIDAD PÚBLICA	126,511.91	0.39
5.1.2.2.1.2	PRODUCTOS ALIMENTICIOS PARA LOS EFECTIVOS QUE REALIZAN LABORES EN CAMPO	0.00	0.00

MUNICIPIO DE JALPAN PUEBLA

NOTAS AL ESTADO DE ACTIVIDADES  
Al 30 de Noviembre de 2023  
(Cifras en pesos)

	O DE SUPERVISIÓN		
5.1.2.2.1.3	PRODUCTOS ALIMENTICIOS PARA EL PERSONAL EN LAS INSTALACIONES DE LAS DEPENDENCIAS Y ENTIDADES	0.00	0.00
5.1.2.2.1.4	PRODUCTOS ALIMENTICIOS PARA LA POBLACIÓN AFECTADA EN CASO DE DESASTRES NATURALES	0.00	0.00
5.1.2.2.1.5	PRODUCTOS ALIMENTICIOS PARA EL PERSONAL DERIVADO DE SITUACIONES CONTINGENTES	0.00	0.00
5.1.2.2.1.6	PROD. ALIMENTICIOS ASOCIADO A LA PREST. DE SERV. PUBL. DE SALUD, EDU., DE REINSERCIÓN SOCIAL Y OTRAS	0.00	0.00
5.1.2.2.2	PRODUCTOS ALIMENTICIOS PARA ANIMALES	0.00	0.00
5.1.2.2.3.1	PRODUCTOS ALIMENTICIOS PARA ANIMALES	0.00	0.00
5.1.2.2.3	UTENSILIOS PARA EL SERVICIO DE ALIMENTACIÓN	18,857.02	0.00
5.1.2.2.3.1	UTENSILIOS PARA EL SERVICIO DE ALIMENTACIÓN	18,857.02	0.00
5.1.2.3	MATERIAS PRIMAS Y MATERIALES DE PRODUCCIÓN Y COMERCIALIZACIÓN	0.00	0.00
5.1.2.3.1	PRODUCTOS ALIMENTICIOS, AGROPECUARIOS Y FORESTALES ADQUIRIDOS COMO MATERIA PRIMA	0.00	0.00
5.1.2.3.1.1	PRODUCTOS ALIMENTICIOS, AGROPECUARIOS Y FORESTALES ADQUIRIDOS COMO MATERIA PRIMA	0.00	0.00
5.1.2.3.2	INSUMOS TEXTILES ADQUIRIDOS COMO MATERIA PRIMA	0.00	0.00
5.1.2.3.2.1	INSUMOS TEXTILES ADQUIRIDOS COMO MATERIA PRIMA	0.00	0.00
5.1.2.3.3	PRODUCTOS DE PAPEL, CARTÓN E IMPRESOS ADQUIRIDOS COMO MATERIA PRIMA	0.00	0.00
5.1.2.3.3.1	PRODUCTOS DE PAPEL, CARTÓN E IMPRESOS ADQUIRIDOS COMO MATERIA PRIMA	0.00	0.00
5.1.2.3.4	COMBUSTIBLES, LUBRICANTES, ADITIVOS, CARBÓN Y SUS DERIVADOS ADQUIRIDOS COMO MATERIA PRIMA	0.00	0.00
5.1.2.3.4.1	COMBUSTIBLES, LUBRICANTES, ADITIVOS, CARBÓN Y SUS DERIVADOS ADQUIRIDOS COMO MATERIA PRIMA	0.00	0.00
5.1.2.3.5	PRODUCTOS QUÍMICOS, FARMACÉUTICOS Y DE LABORATORIO ADQUIRIDOS COMO MATERIA PRIMA	0.00	0.00
5.1.2.3.5.1	PRODUCTOS QUÍMICOS, FARMACÉUTICOS Y DE LABORATORIO ADQUIRIDOS COMO MATERIA PRIMA	0.00	0.00
5.1.2.3.6	PRODUCTOS METÁLICOS Y A BASE DE MINERALES NO METÁLICOS ADQUIRIDOS COMO MATERIA PRIMA	0.00	0.00
5.1.2.3.6.1	PRODUCTOS METÁLICOS Y A BASE DE MINERALES NO METÁLICOS ADQUIRIDOS COMO MATERIA PRIMA	0.00	0.00
5.1.2.3.7	PRODUCTOS DE CUERO, PIEL, PLÁSTICO Y HULE ADQUIRIDOS COMO MATERIA PRIMA	0.00	0.00
5.1.2.3.7.1	PRODUCTOS DE CUERO, PIEL, PLÁSTICO Y HULE ADQUIRIDOS COMO MATERIA PRIMA	0.00	0.00
5.1.2.3.8	MERCANCIAS ADQUIRIDAS PARA SU COMERCIALIZACIÓN	0.00	0.00
5.1.2.3.8.1	MERCANCIAS ADQUIRIDAS PARA SU COMERCIALIZACIÓN	0.00	0.00

MUNICIPIO DE JALPAN FUESLA

NOTAS AL ESTADO DE ACTIVIDADES  
Al 30 de Noviembre de 2023  
(Cifras en pesos)

5.1.2.3.9	OTROS PRODUCTOS ADQUIRIDOS COMO MATERIA FRINA	0.00	0.00
5.1.2.3.9.1	OTROS PRODUCTOS ADQUIRIDOS COMO MATERIA FRINA	0.00	0.00
5.1.2.4	MATERIALES Y ARTÍCULOS DE CONSTRUCCIÓN Y DE REPARACIÓN	23,561.57	0.67
5.1.2.4.1	PRODUCTOS MINERALES NO METÁLICOS	0.00	0.00
5.1.2.4.1.1	PRODUCTOS MINERALES NO METÁLICOS	0.00	0.00
5.1.2.4.2	CRMENTO Y PRODUCTOS DE CONCRETO	1,610.00	0.00
5.1.2.4.2.1	CEMENTO Y PRODUCTOS DE CONCRETO	1,610.00	0.00
5.1.2.4.3	CAL, YESO Y PRODUCTOS DE YESO	285.00	0.00
5.1.2.4.3.1	CAL, YESO Y PRODUCTOS DE YESO	285.00	0.00
5.1.2.4.4	NADERA Y PRODUCTOS DE MADERA	0.00	0.00
5.1.2.4.4.1	NADERA Y PRODUCTOS DE MADERA	0.00	0.00
5.1.2.4.5	VIDRIO Y PRODUCTOS DE VIDRIO	0.00	0.00
5.1.2.4.5.1	VIDRIO Y PRODUCTOS DE VIDRIO	0.00	0.00
5.1.2.4.6	MATERIAL ELÉCTRICO Y ELECTRÓNICO	1,881.19	0.01
5.1.2.4.6.1	MATERIAL ELÉCTRICO Y ELECTRÓNICO	1,881.19	0.01
5.1.2.4.7	ARTÍCULOS METÁLICOS PARA LA CONSTRUCCIÓN	1,934.16	0.01
5.1.2.4.7.1	ARTÍCULOS METÁLICOS PARA LA CONSTRUCCIÓN	1,934.16	0.01
5.1.2.4.8	MATERIALES COMPLEMENTARIOS	12,151.22	0.04
5.1.2.4.8.1	MATERIALES COMPLEMENTARIOS	12,151.22	0.04
5.1.2.4.9	OTROS MATERIALES Y ARTÍCULOS DE CONSTRUCCIÓN Y REPARACIÓN	5,700.00	0.02
5.1.2.4.9.1	OTROS MATERIALES Y ARTÍCULOS DE CONSTRUCCIÓN Y REPARACIÓN	5,700.00	0.02
5.1.2.5	PRODUCTOS QUÍMICOS, FARMACÉUTICOS Y DE LABORATORIO	277,320.53	0.85
5.1.2.5.1	PRODUCTOS QUÍMICOS BÁSICOS	0.00	0.00
5.1.2.5.1.1	PRODUCTOS QUÍMICOS BÁSICOS	0.00	0.00
5.1.2.5.2	FERTILIZANTES, PESTICIDAS Y OTROS AGROQUÍMICOS	1,665.29	0.01
5.1.2.5.2.1	FERTILIZANTES, PESTICIDAS Y OTROS AGROQUÍMICOS	1,665.29	0.01
5.1.2.5.3	MEDICINAS Y PRODUCTOS FARMACÉUTICOS	60,841.85	0.19
5.1.2.5.3.1	MEDICINAS Y PRODUCTOS FARMACÉUTICOS	60,841.85	0.19
5.1.2.5.4	MATERIALES, ACCESORIOS Y SUMINISTROS MÉDICOS	21,807.95	0.07
5.1.2.5.4.1	MATERIALES, ACCESORIOS Y SUMINISTROS MÉDICOS	21,807.95	0.07
5.1.2.5.4.2	MATERIALES, ACCESORIOS Y SUMINISTROS MÉDICOS PARA EL SECTOR PÚBLICO	0.00	0.00
5.1.2.5.5	MATERIALES, ACCESORIOS Y SUMINISTROS DE LABORATORIO	0.00	0.00
5.1.2.5.5.1	MATERIALES, ACCESORIOS Y SUMINISTROS DE LABORATORIO	0.00	0.00
5.1.2.5.6	FIBRAS SINTÉTICAS, HULES, PLÁSTICOS Y DERIVADOS	0.00	0.00
5.1.2.5.6.1	FIBRAS SINTÉTICAS, HULES, PLÁSTICOS Y DERIVADOS	0.00	0.00
5.1.2.5.9	OTROS PRODUCTOS QUÍMICOS	193,005.44	0.59
5.1.2.5.9.1	OTROS PRODUCTOS QUÍMICOS	193,005.44	0.59
5.1.2.6	COMBUSTIBLES, LUBRICANTES Y ADITIVOS	2,240,863.90	6.80
5.1.2.6.1	COMBUSTIBLES, LUBRICANTES Y ADITIVOS	2,240,863.90	6.84
5.1.2.6.1.1	COMBUSTIBLES, LUBRICANTES Y ADITIVOS PARA VEHÍCULOS DESTINADOS A SERV. PÚB. Y LA OPER. DE PROG. PÚB.	2,240,863.90	6.84
5.1.2.6.1.2	COMBUSTIBLES, LUBRICANTES Y ADITIVOS	0.00	0.00

MUNICIPIO DE JALPAN FUERLA

NOTAS AL ESTADO DE ACTIVIDADES

Al 30 de Noviembre de 2023

(Cifras en pesos)

	PARA VEHICULOS DESTINADOS A SERVICIOS ADMINISTRATIVOS		
5.1.2.6.1.3	COMBUSTIBLES, LUBRICANTES Y ADITIVOS PARA VEHICULOS ASIGNADOS A LAS Y LOS SERVIDORES PÚBLICOS	0.00	0.00
5.1.2.6.1.4	COMBUSTIBLES, LUBRICANTES Y ADITIVOS PARA MAQUINARIA Y EQUIPO DE PRODUCCIÓN	0.00	0.00
5.1.2.6.2	CARBÓN Y SUS DERIVADOS	0.00	0.00
5.1.2.6.2.1	CARBÓN Y SUS DERIVADOS	0.00	0.00
5.1.2.7	VESTUARIO, BLANCOS, PRENDAS DE PROTECCIÓN Y ARTÍCULOS DEPORTIVOS	344,922.42	1.05
5.1.2.7.1	VESTUARIO Y UNIFORMES	81,645.67	0.25
5.1.2.7.1.1	VESTUARIO Y UNIFORMES	81,645.67	0.25
5.1.2.7.2	PRENDAS DE SEGURIDAD Y PROTECCIÓN PERSONAL	263,276.75	0.80
5.1.2.7.2.1	PRENDAS DE SEGURIDAD Y PROTECCIÓN PERSONAL	263,276.75	0.80
5.1.2.7.3	ARTÍCULOS DEPORTIVOS	0.00	0.00
5.1.2.7.3.1	ARTÍCULOS DEPORTIVOS	0.00	0.00
5.1.2.7.4	PRODUCTOS TEXTILES	0.00	0.00
5.1.2.7.4.1	PRODUCTOS TEXTILES	0.00	0.00
5.1.2.7.5	BLANCOS Y OTROS PRODUCTOS TEXTILES, EXCEPTO PRENDAS DE VESTIR	0.00	0.00
5.1.2.7.5.1	BLANCOS Y OTROS PRODUCTOS TEXTILES, EXCEPTO PRENDAS DE VESTIR	0.00	0.00
5.1.2.8	MATERIALES Y SUMINISTROS PARA SEGURIDAD	0.00	0.00
5.1.2.8.1	SUSTANCIAS Y MATERIALES EXPLOSIVOS	0.00	0.00
5.1.2.8.1.1	SUSTANCIAS Y MATERIALES EXPLOSIVOS	0.00	0.00
5.1.2.8.2	MATERIALES DE SEGURIDAD PÚBLICA	0.00	0.00
5.1.2.8.2.1	MATERIALES DE SEGURIDAD PÚBLICA	0.00	0.00
5.1.2.8.3	PRENDAS DE PROTECCIÓN PARA SEGURIDAD PÚBLICA	0.00	0.00
5.1.2.8.3.1	PRENDAS DE PROTECCIÓN PARA SEGURIDAD PÚBLICA	0.00	0.00
5.1.2.9	HERRAMIENTAS, REPARACIONES Y ACCESORIOS MENORES	454,070.22	1.39
5.1.2.9.1	HERRAMIENTAS MENORES	71,048.10	0.22
5.1.2.9.1.1	HERRAMIENTAS MENORES	71,048.10	0.22
5.1.2.9.2	REPARACIONES Y ACCESORIOS MENORES DE EDIFICIOS	10,583.97	0.03
5.1.2.9.2.1	REPARACIONES Y ACCESORIOS MENORES DE EDIFICIOS	10,583.97	0.03
5.1.2.9.3	REPARACIONES Y ACCESORIOS MENORES DE MOBILIARIO Y EQUIPO DE ADMINISTRACIÓN, EDUCACIONAL Y RECREATIVO	0.00	0.00
5.1.2.9.3.1	REPARACIONES Y ACCESORIOS MENORES DE MOBILIARIO Y EQUIPO DE ADMINISTRACIÓN, EDUCACIONAL Y RECREATIVO	0.00	0.00
5.1.2.9.4	REPARACIONES Y ACCESORIOS MENORES DE EQUIPO DE CÓMPUTO Y TECNOLOGÍAS DE LA INFORMACIÓN	14,602.00	0.04
5.1.2.9.4.1	REPARACIONES Y ACCESORIOS MENORES DE EQUIPO DE CÓMPUTO Y TECNOLOGÍAS DE LA INFORMACIÓN	14,602.00	0.04
5.1.2.9.5	REPARACIONES Y ACCESORIOS MENORES DE EQUIPO E INSTRUMENTAL MÉDICO Y DE LABORATORIO	0.00	0.00
5.1.2.9.5.1	REPARACIONES Y ACCESORIOS MENORES DE	0.00	0.00

MUNICIPIO DE JALPAN NUEBLA

NOTAS AL ESTADO DE ACTIVIDADES  
Al 30 de Noviembre de 2023  
(Cifras en pesos)

	EQUIPO E INSTRUMENTAL MÉDICO Y DE LABORATORIO		
5.1.2.9.6	REFACCIONES Y ACCESORIOS MENORES DE EQUIPO DE TRANSPORTE	357,836.15	1.09
5.1.2.9.6.1	REFACCIONES Y ACCESORIOS MENORES DE EQUIPO DE TRANSPORTE	357,836.15	1.09
5.1.2.9.7	REFACCIONES Y ACCESORIOS MENORES DE EQUIPO DE DEFENSA Y SEGURIDAD	0.00	0.00
5.1.2.9.7.1	REFACCIONES Y ACCESORIOS MENORES DE EQUIPO DE DEFENSA Y SEGURIDAD	0.00	0.00
5.1.2.9.8	REFACCIONES Y ACCESORIOS MENORES DE MAQUINARIA Y OTROS EQUIPOS	0.00	0.00
5.1.2.9.8.1	REFACCIONES Y ACCESORIOS MENORES DE MAQUINARIA Y OTROS EQUIPOS	0.00	0.00
5.1.2.9.9	REFACCIONES Y ACCESORIOS MENORES OTROS BIENES MUEBLES	0.00	0.00
5.1.2.9.9.1	REFACCIONES Y ACCESORIOS MENORES OTROS BIENES MUEBLES	0.00	0.00
5.1.3	SERVICIOS GENERALES	5,901,114.48	18.01
5.1.3.1	SERVICIOS BÁSICOS	1,425,528.01	4.35
5.1.3.1.1	ENERGÍA ELÉCTRICA	1,398,626.00	4.27
5.1.3.1.1.1	SERVICIO DE ENERGÍA ELÉCTRICA	1,398,626.00	4.27
5.1.3.1.1.2	SERVICIO DE ALUMBRADO PÚBLICO	0.00	0.00
5.1.3.1.2	GAS	11,552.01	0.04
5.1.3.1.2.1	GAS	11,552.01	0.04
5.1.3.1.3	AGUA	0.00	0.00
5.1.3.1.3.1	SERVICIO DE AGUA	0.00	0.00
5.1.3.1.3.2	SERVICIO DE AGUA PARA RIEGO	0.00	0.00
5.1.3.1.3.3	SERVICIO DE AGUA EN SITUACIONES DE EMERGENCIA	0.00	0.00
5.1.3.1.4	TELEFONÍA TRADICIONAL	0.00	0.00
5.1.3.1.4.1	TELEFONÍA TRADICIONAL	0.00	0.00
5.1.3.1.5	TELEFONÍA CELULAR	0.00	0.00
5.1.3.1.5.1	TELEFONÍA CELULAR	0.00	0.00
5.1.3.1.6	SERVICIOS DE TELECOMUNICACIONES Y SATÉLITES	0.00	0.00
5.1.3.1.6.1	SERVICIOS DE RADIOLOCALIZACIÓN	0.00	0.00
5.1.3.1.6.2	SERVICIOS DE TELECOMUNICACIONES	0.00	0.00
5.1.3.1.7	SERVICIOS DE ACCESO DE INTERNET, REDES Y PROCESAMIENTO DE INFORMACIÓN	15,350.00	0.05
5.1.3.1.7.1	SERVICIOS DE ACCESO DE INTERNET	15,350.00	0.05
5.1.3.1.7.2	SERVICIOS DE REDES Y PROCESAMIENTO DE INFORMACIÓN	0.00	0.00
5.1.3.1.8	SERVICIOS POSTALES Y TELEGRÁFICOS	0.00	0.00
5.1.3.1.8.1	SERVICIO POSTAL	0.00	0.00
5.1.3.1.8.2	SERVICIO TELEGRÁFICO	0.00	0.00
5.1.3.1.9	SERVICIOS INTEGRALES Y OTROS SERVICIOS	0.00	0.00
5.1.3.1.9.1	SERVICIOS INTEGRALES DE TELECOMUNICACIÓN	0.00	0.00
5.1.3.1.9.2	SERVICIOS INTEGRALES DE INFRAESTRUCTURA DE CÓMPUTO	0.00	0.00
5.1.3.1.9.3	OTROS SERVICIOS INTEGRALES	0.00	0.00
5.1.3.2	SERVICIOS DE ARRENDAMIENTO	68,643.00	0.21
5.1.3.2.1	ARRENDAMIENTO DE TERRENOS	0.00	0.00
5.1.3.2.1.1	ARRENDAMIENTO DE TERRENOS	0.00	0.00
5.1.3.2.2	ARRENDAMIENTO DE EDIFICIOS	0.00	0.00
5.1.3.2.2.1	ARRENDAMIENTO DE EDIFICIOS	0.00	0.00
5.1.3.2.3	ARRENDAMIENTO DE MOBILIARIO Y EQUIPO DE ADMINISTRACIÓN, EDUCACIONAL Y RECREATIVO	0.00	0.00

MUNICIPIO DE JALPAN PUEBLA

NOTAS AL ESTADO DE ACTIVIDADES  
Al 30 de Noviembre de 2023  
(Cifras en pesos)

5.1.3.2.3.1	ARRENDAMIENTO DE MOBILIARIO	0.00	0.00
5.1.3.2.3.2	ARRENDAMIENTO DE EQUIPO Y BIENES INFORMÁTICOS	0.00	0.00
5.1.3.2.3.3	ARRENDAMIENTO DE EQUIPO DE TELECOMUNICACIONES	0.00	0.00
5.1.3.2.4	ARRENDAMIENTO DE EQUIPO E INSTRUMENTAL MÉDICO Y DE LABORATORIO	0.00	0.00
5.1.3.2.4.1	ARRENDAMIENTO DE EQUIPO E INSTRUMENTAL MÉDICO Y DE LABORATORIO	0.00	0.00
5.1.3.2.5	ARRENDAMIENTO DE EQUIPO DE TRANSPORTE	2,088.00	0.01
5.1.3.2.5.1	ARRENDAMIENTO TERRESTRES, AÉREOS, MARÍTIMOS, LACUSTRES Y FLUVIALES PARA SERV. PUB. Y LA OPER. DE PROG.	0.00	0.00
5.1.3.2.5.2	ARRENDAMIENTO DE VEHÍCULOS TERRESTRES, AÉREOS, MARÍTIMOS, LACUSTRES Y FLUVIALES PARA SERV. ADMIN.	2,088.00	0.01
5.1.3.2.5.3	ARRENDAMIENTO TERRESTRES, AÉREOS, MARÍTIMOS, LACUSTRES Y FLUVIALES	0.00	0.00
5.1.3.2.5.4	DESASTRES NATURALES Y EVENTUALIDADES ARRENDAMIENTO TERRESTRES, AÉREOS, MARÍTIMOS, LACUSTRES Y FLUVIALES PARA LAS Y LOS SERVIDORES PÚBLICOS	0.00	0.00
5.1.3.2.6	ARRENDAMIENTO DE MAQUINARIA, OTROS EQUIPOS Y HERRAMIENTAS	0.00	0.00
5.1.3.2.6.1	ARRENDAMIENTO DE MAQUINARIA, OTROS EQUIPOS Y HERRAMIENTAS	0.00	0.00
5.1.3.2.7	ARRENDAMIENTO DE ACTIVOS INTANGIBLES	66,555.00	0.20
5.1.3.2.7.1	ARRENDAMIENTO DE ACTIVOS INTANGIBLES	66,555.00	0.20
5.1.3.2.8	ARRENDAMIENTO FINANCIERO	0.00	0.00
5.1.3.2.8.1	ARRENDAMIENTO FINANCIERO	0.00	0.00
5.1.3.2.9	OTROS ARRENDAMIENTOS	0.00	0.00
5.1.3.2.9.1	OTROS ARRENDAMIENTOS	0.00	0.00
5.1.3.3	SERVICIOS PROFESIONALES, CIENTÍFICOS Y TÉCNICOS Y OTROS SERVICIOS	1,309,635.97	4.00
5.1.3.3.1	SERVICIOS LEGALES, DE CONTABILIDAD, AUDITORÍA Y RELACIONADOS	46,400.00	0.14
5.1.3.3.1.1	SERVICIOS RELACIONADOS CON PROCEDIMIENTOS JURISDICCIONALES	0.00	0.00
5.1.3.3.1.2	OTROS SERVICIOS PARA LA OPERACIÓN DE PROGRAMAS	46,400.00	0.14
5.1.3.3.2	SERVICIOS DE DISEÑO, ARQUITECTURA, INGENIERÍA Y ACTIVIDADES RELACIONADAS	0.00	0.00
5.1.3.3.2.1	SERVICIOS DE DISEÑO, ARQUITECTURA, INGENIERÍA Y ACTIVIDADES RELACIONADAS	0.00	0.00
5.1.3.3.3	SERVICIOS DE CONSULTORÍA ADMINISTRATIVA, PROCESOS, TÉCNICA Y EN TECNOLOGÍAS DE LA INFORMACIÓN	67,835.00	0.21
5.1.3.3.3.1	SERVICIOS DE INFORMÁTICA	67,835.00	0.21
5.1.3.3.3.1.1	SERVICIOS DE DESARROLLO DE APLICACIONES INFORMÁTICAS	60,320.00	0.18
5.1.3.3.3.1.2	SERVICIOS ESTADÍSTICOS Y GEOGRÁFICOS	7,515.00	0.02
5.1.3.3.3.1.3	SERVICIOS RELACIONADOS CON CERTIFICACIÓN DE PROCESOS	0.00	0.00
5.1.3.3.3.1.4	SERVICIOS DE MANTENIMIENTO DE APLICACIONES INFORMÁTICAS	0.00	0.00
5.1.3.3.4	SERVICIOS DE CAPACITACIÓN	27,881.48	0.08
5.1.3.3.4.1	CAPACITACIÓN INSTITUCIONAL	30,000.00	0.09
5.1.3.3.4.2	CAPACITACIÓN ESPECIALIZADA	27,881.48	0.09

MUNICIPIO DE JALTAN PUEBLA

NOTAS AL ESTADO DE ACTIVIDADES  
Al 30 de Noviembre de 2023  
(Cifras en pesos)

5.1.3.3.5	SERVICIOS DE INVESTIGACIÓN CIENTÍFICA Y DESARROLLO	0.00	0.00
5.1.3.3.5.1	SERVICIOS DE INVESTIGACIÓN CIENTÍFICA Y DESARROLLO	0.00	0.00
5.1.3.3.6	SERVICIOS DE APOYO ADMINISTRATIVO, FOTOCOPIADO E IMPRESIÓN	291,286.40	0.89
5.1.3.3.6.1	SERVICIOS RELACIONADOS CON TRADUCCIONES	0.00	0.00
5.1.3.3.6.2	SERVICIOS DE APOYO ADMINISTRATIVO	50,138.55	0.17
5.1.3.3.6.3	SERVICIO DE IMPRESIÓN DE DOCUMENTOS Y PAPELERÍA OFICIAL	18,760.40	0.06
5.1.3.3.6.4	SERVICIOS DE IMPRESIÓN DE MATERIAL INFORMATIVO DERIVADO DE LA OPERACIÓN Y ADMINISTRACIÓN	5,428.80	0.02
5.1.3.3.6.5	INFORMACIÓN EN MEDIOS MASIVOS DERIVADA DE LA OPERACIÓN Y ADMON. DE LAS DEPENDENCIAS Y ENTIDADES	0.00	0.00
5.1.3.3.6.6	SERVICIOS DE DIGITALIZACIÓN	212,958.65	0.65
5.1.3.3.7	SERVICIOS DE PROTECCIÓN Y SEGURIDAD	0.00	0.00
5.1.3.3.7.1	SERVICIOS DE PROTECCIÓN Y SEGURIDAD	0.00	0.00
5.1.3.3.8	SERVICIOS DE VIGILANCIA	0.00	0.00
5.1.3.3.8.1	SERVICIOS DE VIGILANCIA	0.00	0.00
5.1.3.3.9	SERVICIOS PROFESIONALES, CIENTÍFICOS Y TÉCNICOS INTEGRALES	846,232.69	2.58
5.1.3.3.9.1	SERVICIOS PROFESIONALES, CIENTÍFICOS Y TÉCNICOS INTEGRALES	846,232.69	2.58
5.1.3.4	SERVICIOS FINANCIEROS, BANCARIOS Y COMERCIALES	74,815.62	0.23
5.1.3.4.1	SERVICIOS FINANCIEROS Y BANCARIOS	27,645.23	0.08
5.1.3.4.1.1	SERVICIOS FINANCIEROS Y BANCARIOS	27,645.23	0.08
5.1.3.4.2	SERVICIOS DE COSEMANA, INVESTIGACIÓN CREDITICIA Y SIMILAR	0.00	0.00
5.1.3.4.2.1	SERVICIOS DE COSEMANA, INVESTIGACIÓN CREDITICIA Y SIMILAR	0.00	0.00
5.1.3.4.3	SERVICIOS DE RECAUDACIÓN, TRASLADO Y CUSTODIA DE VALORES	0.00	0.00
5.1.3.4.3.1	SERVICIOS DE RECAUDACIÓN, TRASLADO Y CUSTODIA DE VALORES	0.00	0.00
5.1.3.4.4	SEGUROS DE RESPONSABILIDAD PATRIMONIAL Y FIANZAS	0.00	0.00
5.1.3.4.4.1	SEGUROS DE RESPONSABILIDAD PATRIMONIAL Y FIANZAS	0.00	0.00
5.1.3.4.5	SEGUROS DE BIENES PATRIMONIALES	21,650.39	0.07
5.1.3.4.5.1	SEGUROS DE BIENES PATRIMONIALES	21,650.39	0.07
5.1.3.4.5.2	SEGUROS CONTRA DESASTRES NATURALES	0.00	0.00
5.1.3.4.6	ALMACENAJE, ENVASE Y EMBALAJE	0.00	0.00
5.1.3.4.6.1	ALMACENAJE, ENVASE Y EMBALAJE	0.00	0.00
5.1.3.4.7	FLETES Y MANIOBRAS	25,520.00	0.08
5.1.3.4.7.1	FLETES Y MANIOBRAS	25,520.00	0.08
5.1.3.4.8	COMISIONES POR VENTAS	0.00	0.00
5.1.3.4.8.1	COMISIONES POR VENTAS	0.00	0.00
5.1.3.4.9	SERVICIOS FINANCIEROS, BANCARIOS Y COMERCIALES INTEGRALES	0.00	0.00
5.1.3.4.9.1	SERVICIOS FINANCIEROS, BANCARIOS Y COMERCIALES INTEGRALES	0.00	0.00
5.1.3.5	SERVICIOS DE INSTALACIÓN, REPARACIÓN, MANTENIMIENTO Y CONSERVACIÓN	820,401.42	2.50
5.1.3.5.1	CONSERVACIÓN Y MANTENIMIENTO MENOR DE INMUEBLES	109,378.34	0.33



MUNICIPIO DE JALPAN PUEBLA

NOTAS AL ESTADO DE ACTIVIDADES  
Al 30 de Noviembre de 2023  
(Cifras en pesos)

5.1.3.5.1.1	MANTENIMIENTO Y CONSERVACIÓN MENOR DE INMUEBLES PARA LA PRESTACIÓN DE SERVICIOS ADMINISTRATIVOS	0.00	0.00
5.1.3.5.1.2	MANTENIMIENTO Y CONSERVACIÓN MENOR DE INMUEBLES PARA LA PRESTACIÓN DE SERVICIOS PÚBLICOS	109,378.34	0.33
5.1.3.5.2	INSTALACIÓN, REPARACIÓN Y MANTENIMIENTO DE MOBILIARIO Y EQUIPO DE ADMÓN., EDUCACIONAL Y RECREACIÓN	4,770.00	0.01
5.1.3.5.2.1	INSTALACIÓN, REPARACIÓN Y MANTENIMIENTO DE MOBILIARIO Y EQUIPO DE ADMÓN., EDUCACIONAL Y RECREACIÓN	4,770.00	0.01
5.1.3.5.3	INSTALACIÓN, REPARACIÓN Y MANTENIMIENTO DE EQUIPO DE CÓMPUTO Y TECNOLOGÍAS DE LA INFORMACIÓN	51,838.97	0.16
5.1.3.5.3.1	INSTALACIÓN, REPARACIÓN Y MANTENIMIENTO DE EQUIPO DE CÓMPUTO Y TECNOLOGÍAS DE LA INFORMACIÓN	51,838.97	0.16
5.1.3.5.4	INSTALACIÓN, REPARACIÓN Y MANTENIMIENTO DE EQUIPO E INSTRUMENTAL MÉDICO Y DE LABORATORIO	0.00	0.00
5.1.3.5.4.1	INSTALACIÓN, REPARACIÓN Y MANTENIMIENTO DE EQUIPO E INSTRUMENTAL MÉDICO Y DE LABORATORIO	0.00	0.00
5.1.3.5.5	REPARACIÓN Y MANTENIMIENTO DE EQUIPO DE TRANSPORTE	650,749.51	1.99
5.1.3.5.5.1	REPARACIÓN Y MANTENIMIENTO DE EQUIPO DE TRANSPORTE	650,749.51	1.99
5.1.3.5.6	REPARACIÓN Y MANTENIMIENTO DE EQUIPO DE DEFENSA Y SEGURIDAD	0.00	0.00
5.1.3.5.6.1	REPARACIÓN Y MANTENIMIENTO DE EQUIPO DE DEFENSA Y SEGURIDAD	0.00	0.00
5.1.3.5.7	INSTALACIÓN, REPARACIÓN Y MANTENIMIENTO DE MAQUINARIA, OTROS EQUIPOS Y HERRAMIENTA	3,664.60	0.01
5.1.3.5.7.1	INSTALACIÓN, REPARACIÓN Y MANTENIMIENTO DE MAQUINARIA Y OTROS EQUIPOS	3,664.60	0.01
5.1.3.5.7.2	INSTALACIÓN, REPARACIÓN Y MANTENIMIENTO DE MAQUINARIA Y EQUIPO DE TRABAJO ESPECÍFICO	0.00	0.00
5.1.3.5.7.3	INSTALACIÓN, REPARACIÓN Y MANTENIMIENTO DE PLANTAS E INSTALACIONES PRODUCTIVAS	0.00	0.00
5.1.3.5.8	SERVICIOS DE LIMPIEZA Y MANEJO DE DESECHOS	0.00	0.00
5.1.3.5.8.1	SERVICIOS DE LIMPIEZA Y MANEJO DE DESECHOS	0.00	0.00
5.1.3.5.9	SERVICIOS DE JARDINERÍA Y FUNIGACIÓN	0.00	0.00
5.1.3.5.9.1	SERVICIOS DE JARDINERÍA Y FUNIGACIÓN	0.00	0.00
5.1.3.6	SERVICIOS DE COMUNICACIÓN SOCIAL Y PUBLICIDAD	112,800.01	0.34
5.1.3.6.1	DIFUSIÓN POR RADIO, TELEVISIÓN Y OTROS MEDIOS DE MENSAJES E OTRAS PROGRAM. Y ACTIVID. GUBERNAMENTALES	112,800.01	0.34
5.1.3.6.1.1	DIFUSIÓN POR RADIO, TELEVISIÓN Y OTROS MEDIOS DE MENSAJES E OTRAS PROGRAM. Y ACTIVID. GUBERNAMENTALES	112,800.01	0.34
5.1.3.6.2	DIFUSIÓN POR RADIO, TELEVISIÓN Y OTROS MEDIOS DE MENSAJES E OTRAS PROGRAM. Y ACTIVID. GUBERNAMENTALES	0.00	0.00

MUNICIPIO DE JALPAN PIERLA

NOTAS AL ESTADO DE ACTIVIDADES  
Al 30 de Noviembre de 2023  
(Cifras en pesos)

5.1.3.6.2.1	OMER. PARA PROMO. LA VNTA DE BIR. O SERV DIFUSIÓN POR RADIO, TELEVISIÓN Y OTROS MEDIOS DE MENSAJES C	0.00	0.00
5.1.3.6.3	OMER. PARA PROMO. LA VNTA DE BIR. O SERV SERVICIOS DE CREATIVIDAD, PREPRODUCCIÓN Y PRODUCCIÓN DE PUBLICIDA	0.00	0.00
5.1.3.6.3.1	D, EXCEPTO INTERNET SERVICIOS DE CREATIVIDAD, PREPRODUCCIÓN Y PRODUCCIÓN DE PUBLICIDA	0.00	0.00
5.1.3.6.4	D, EXCEPTO INTERNET SERVICIOS DE REVELADO DE FOTOGRAFÍAS	0.00	0.00
5.1.3.6.4.1	SERVICIOS DE REVELADO DE FOTOGRAFÍAS	0.00	0.00
5.1.3.6.5	SERVICIOS DE LA INDUSTRIA FÍLMICA, DEL SONIDO Y DEL VIDEO	0.00	0.00
5.1.3.6.5.1	SERVICIOS DE LA INDUSTRIA FÍLMICA, DEL SONIDO Y DEL VIDEO	0.00	0.00
5.1.3.6.6	SERVICIO DE CREACIÓN Y DIFUSIÓN DE CONTENIDO EXCLUSIVAMENTE A TRAVÉS DE INTERNET	0.00	0.00
5.1.3.6.6.1	SERVICIO DE CREACIÓN Y DIFUSIÓN DE CONTENIDO EXCLUSIVAMENTE A TRAVÉS DE INTERNET	0.00	0.00
5.1.3.6.9	OTROS SERVICIOS DE INFORMACIÓN	0.00	0.00
5.1.3.6.9.1	OTROS SERVICIOS DE INFORMACIÓN	0.00	0.00
5.1.3.7	SERVICIOS DE TRASLADO Y VIÁTICOS	100,366.98	0.33
5.1.3.7.1	PASAJES AÉREOS	0.00	0.00
5.1.3.7.1.1	PASAJES AÉREOS NACIONALES	0.00	0.00
5.1.3.7.1.2	PASAJES AÉREOS INTERNACIONALES	0.00	0.00
5.1.3.7.2	PASAJES TERRESTRES	1,357.91	0.00
5.1.3.7.2.1	PASAJES TERRESTRES NACIONALES	1,357.91	0.00
5.1.3.7.2.2	PASAJES TERRESTRES INTERNACIONALES	0.00	0.00
5.1.3.7.3	PASAJES MARÍTIMOS, LACUSTRES Y FLUVIALES	0.00	0.00
5.1.3.7.3.1	PASAJES MARÍTIMOS, LACUSTRES Y FLUVIALES	0.00	0.00
5.1.3.7.4	AUTOVIA TRANSPORTE	0.00	0.00
5.1.3.7.4.1	AUTOVIA TRANSPORTE	0.00	0.00
5.1.3.7.5	VIÁTICOS EN EL PAÍS	107,009.07	0.33
5.1.3.7.5.1	VIÁTICOS EN EL PAÍS	107,009.07	0.33
5.1.3.7.6	VIÁTICOS EN EL EXTRANJERO	0.00	0.00
5.1.3.7.6.1	VIÁTICOS EN EL EXTRANJERO	0.00	0.00
5.1.3.7.7	GASTOS DE INSTALACIÓN Y TRASLADO DE MENAJE	0.00	0.00
5.1.3.7.7.1	GASTOS DE INSTALACIÓN Y TRASLADO DE MENAJE	0.00	0.00
5.1.3.7.8	SERVICIOS INTEGRALES DE TRASLADO Y VIÁTICOS	0.00	0.00
5.1.3.7.8.1	SERVICIOS INTEGRALES DE TRASLADO Y VIÁTICOS NACIONALES EN EL DESEMPEÑO DE COMISIONES Y FUNCIONES	0.00	0.00
5.1.3.7.8.2	SERVICIOS INTEGRALES DE TRASLADO Y VIÁTICOS EN EL EXTRANJERO EN EL DESEMPEÑO DE COMISIONES Y FUNCION	0.00	0.00
5.1.3.7.9	OTROS SERVICIOS DE TRASLADO Y HOSPEDAJE	0.00	0.00
5.1.3.7.9.1	OTROS SERVICIOS DE TRASLADO Y HOSPEDAJE	0.00	0.00
5.1.3.7.9.2	GASTOS PARA OPERATIVOS Y TRABAJOS DE CAMPO EN ÁREAS RURALES	0.00	0.00
5.1.3.8	SERVICIOS OFICIALES	1,548,336.23	4.73
5.1.3.8.1	GASTOS DE CEREMONIAL	0.00	0.00
5.1.3.8.1.1	CARTON DE CEREMONIAL	0.00	0.00

MUNICIPIO DE JALPAN PUEBLA

NOTAS AL ESTADO DE ACTIVIDADES  
Al 30 de Noviembre de 2023  
(Cifras en pesos)

5.1.3.8.2	GASTOS DE ORDEN SOCIAL Y CULTURAL	1,548,336.23	4.73
5.1.3.8.2.1	GASTOS DE ORDEN SOCIAL	1,545,068.23	4.72
5.1.3.8.2.2	GASTOS DE ORDEN CULTURAL	3,248.00	0.01
5.1.3.8.3	CONGRESOS Y CONVENCIONES	0.00	0.00
5.1.3.8.3.1	CONGRESOS Y CONVENCIONES	0.00	0.00
5.1.3.8.4	EXPOSICIONES	0.00	0.00
5.1.3.8.4.1	EXPOSICIONES	0.00	0.00
5.1.3.8.5	GASTOS DE REPRESENTACIÓN	0.00	0.00
5.1.3.8.5.1	GASTOS DE REPRESENTACIÓN	0.00	0.00
5.1.3.9	OTROS SERVICIOS GENERALES	432,587.64	1.32
5.1.3.9.1	SERVICIOS FUNERARIOS Y DE CEMENTERIOS	0.00	0.00
5.1.3.9.1.1	SERVICIOS FUNERARIOS Y DE CEMENTERIOS	0.00	0.00
5.1.3.9.2	IMPUESTOS Y DERECHOS	6,941.00	0.02
5.1.3.9.2.1	OTROS IMPUESTOS Y DERECHOS	6,941.00	0.02
5.1.3.9.2.2	IMPUESTOS Y DERECHOS DE EXPORTACIÓN	0.00	0.00
5.1.3.9.3	IMPUESTOS Y DERECHOS DE IMPORTACIÓN	0.00	0.00
5.1.3.9.3.1	IMPUESTOS Y DERECHOS DE IMPORTACIÓN	0.00	0.00
5.1.3.9.4	SENTENCIAS Y RESOLUCIONES POR JUDICIALES AUTORIDAD COMPETENTE	0.00	0.00
5.1.3.9.4.1	LAUDOS LABORALES	0.00	0.00
5.1.3.9.4.2	INDEMNIZACIONES POR EXPROPIACIONES	0.00	0.00
5.1.3.9.4.3	OTRAS EROGACIONES POR RESOLUCIONES DE AUTORIDAD COMPETENTE	0.00	0.00
5.1.3.9.5	PENAS, MULTAS, ACCESORIOS Y ACTUALIZACIONES	17,187.00	0.05
5.1.3.9.5.1	PENAS, MULTAS, ACCESORIOS Y ACTUALIZACIONES	17,187.00	0.05
5.1.3.9.6	OTROS GASTOS POR RESPONSABILIDADES	0.00	0.00
5.1.3.9.6.1	PÉRDIDAS DEL ERARIO ESTATAL	0.00	0.00
5.1.3.9.6.2	OTROS GASTOS POR RESPONSABILIDADES	0.00	0.00
5.1.3.9.9	IMPUESTO SOBRE NÓMINAS Y OTROS QUE SE DERIVEN DE UNA RELACIÓN LABORAL	387,459.00	1.18
5.1.3.9.9.1	IMPUESTO SOBRE NÓMINAS Y OTROS QUE SE DERIVEN DE UNA RELACIÓN LABORAL	387,459.00	1.18
5.1.3.9.9	OTROS SERVICIOS GENERALES	21,000.64	0.06
5.1.3.9.9.1	GASTOS POR ACTIVIDADES DE COORDINACIÓN CON EL GOBERNADOR ELECTO	0.00	0.00
5.1.3.9.9.2	SUBCONTRATACIÓN DE SERVICIOS CON TERCEROS	21,000.64	0.06
5.1.3.9.9.3	OTROS SERVICIOS GENERALES	0.00	0.00
5.2	TRANSFERENCIAS, ASIGNACIONES, SUBSIDIOS Y OTRAS AYUDAS	10,169,778.98	31.04
5.2.1	TRANSFERENCIAS INTERNAS Y ASIGNACIONES AL SECTOR PÚBLICO	0.00	0.00
5.2.1.1	ASIGNACIONES AL SECTOR PÚBLICO	0.00	0.00
5.2.1.1.1	ASIGNACIONES PRESUPUESTARIAS AL PODER EJECUTIVO	0.00	0.00
5.2.1.1.1.1	ASIGNACIONES PRESUPUESTARIAS AL PODER EJECUTIVO	0.00	0.00
5.2.1.1.1.2	ASIGNACIONES PRESUPUESTARIAS AL PODER LEGISLATIVO	0.00	0.00
5.2.1.1.2.1	ASIGNACIONES PRESUPUESTARIAS AL PODER LEGISLATIVO PARA SERVICIOS PERSONALES	0.00	0.00
5.2.1.1.2.2	ASIGNACIONES PRESUPUESTARIAS AL PODER LEGISLATIVO PARA MATERIALES Y SUMINISTROS	0.00	0.00
5.2.1.1.2.3	ASIGNACIONES PRESUPUESTARIAS AL PODER LEGISLATIVO PARA SERVICIOS GENERALES	0.00	0.00

MUNICIPIO DE JALPAN PUEBLA

NOTAS AL ESTADO DE ACTIVIDADES  
Al 30 de Noviembre de 2023  
(Cifras en pesos)

5.2.1.1.2.4	ASIGNACIONES PRES. AL PODER LEGISLATIVO PARA TRANSFERENCIAS, ASIGNACIONES, SUBSIDIOS Y OTRAS AYUDAS	0.00	0.00
5.2.1.1.2.5	ASIGNACIONES PRESUPUESTARIAS AL PODER LEGISLATIVO PARA BIENES MUEBLES, INMUEBLES E INTANGIBLES	0.00	0.00
5.2.1.1.2.6	ASIGNACIONES PRESUPUESTARIAS AL PODER LEGISLATIVO PARA INVERSIÓN PÚBLICA	0.00	0.00
5.2.1.1.2.7	ASIGNACIONES PRESUPUESTARIAS AL PODER LEGISLATIVO PARA INVERSIONES FINANCIERAS Y OTRAS PROVISIONES	0.00	0.00
5.2.1.1.3	ASIGNACIONES PRESUPUESTARIAS AL PODER JUDICIAL	0.00	0.00
5.2.1.1.3.1	ASIGNACIONES PRESUPUESTARIAS AL PODER JUDICIAL PARA SERVICIOS PERSONALES	0.00	0.00
5.2.1.1.3.2	ASIGNACIONES PRESUPUESTARIAS AL PODER JUDICIAL PARA MATERIALES Y SUMINISTROS	0.00	0.00
5.2.1.1.3.3	ASIGNACIONES PRESUPUESTARIAS AL PODER JUDICIAL PARA SERVICIOS GENERALES	0.00	0.00
5.2.1.1.3.4	ASIGNACIONES PRES. AL PODER JUDICIAL PARA TRANSFERENCIAS, ASIGNACIONES, SUBSIDIOS Y OTRAS AYUDAS	0.00	0.00
5.2.1.1.3.5	ASIGNACIONES PRESUPUESTARIAS AL PODER JUDICIAL PARA BIENES MUEBLES, INMUEBLES E INTANGIBLES	0.00	0.00
5.2.1.1.3.6	ASIGNACIONES PRESUPUESTARIAS AL PODER JUDICIAL PARA INVERSIÓN PÚBLICA	0.00	0.00
5.2.1.1.3.7	ASIGNACIONES PRES. AL PODER JUDICIAL PARA INVERSIONES FINANCIERAS Y OTRAS PROVISIONES	0.00	0.00
5.2.1.1.4	ASIGNACIONES PRESUPUESTARIAS A ORGANISMOS AUTÓNOMOS	0.00	0.00
5.2.1.1.4.1	ASIGNACIONES PRESUPUESTARIAS A ORGANISMOS CONSTITUCIONALMENTE AUTÓNOMOS PARA SERVICIOS PERSONALES	0.00	0.00
5.2.1.1.4.2	ASIGNACIONES PRES. A ORGANISMOS CONSTITUCIONALMENTE AUTÓNOMOS PARA MATERIALES Y SUMINISTROS	0.00	0.00
5.2.1.1.4.3	ASIGNACIONES PRESUPUESTARIAS A ORGANISMOS CONSTITUCIONALMENTE AUTÓNOMOS PARA SERVICIOS GENERALES	0.00	0.00
5.2.1.1.4.4	ASIG. PRES. A ORG. CONST. AUTÓNOMOS PARA TRANSFERENCIAS, ASIGNACIONES, SUBSIDIOS Y OTRAS AYUDAS	0.00	0.00
5.2.1.1.4.5	ASIG. PRES. A ORG. CONSTITUCIONALMENTE AUTÓNOMOS PARA BIENES MUEBLES, INMUEBLES E INTANGIBLES	0.00	0.00
5.2.1.1.4.6	ASIGNACIONES PRESUPUESTARIAS A ORGANISMOS CONSTITUCIONALMENTE AUTÓNOMOS PARA INVERSIÓN PÚBLICA	0.00	0.00
5.2.1.1.4.7	ASIG. PRES. A ORG. CONST. AUTÓNOMOS PARA INVERSIONES FINANCIERAS Y OTRAS PROVISIONES	0.00	0.00
5.2.1.2	TRANSFERENCIAS INTERNAS AL SECTOR PÚBLICO	0.00	0.00
5.2.1.2.5	TRANSFERENCIAS OTORGADAS A ENTIDADES PARASTATALES NO EMPRESARIALES Y NO FINANCIERAS	0.00	0.00

MUNICIPIO DE JALPAN PUEBLA

NOTAS AL ESTADO DE ACTIVIDADES  
Al 30 de Noviembre de 2023  
(Cifras en pesos)

5.2.1.2.5.1	TRANS. INTERNAS A ENTIDADES PARAESTATALES NO EMPR. Y NO FINANCIERAS PARA SERVICIOS PERSONALES	0.00	0.00
5.2.1.2.5.2	TRANS. INTERNAS A ENTIDADES PARAESTATALES NO EMPR. Y NO FINANCIERAS PARA MATERIALES Y SUMINISTROS	0.00	0.00
5.2.1.2.5.3	TRANS. INTERNAS A ENTIDADES PARAESTATALES NO EMPR. Y NO FINANCIERAS PARA SERVICIOS GENERALES	0.00	0.00
5.2.1.2.5.4	TRANS. INT. A ENTIDADES PARAESTATALES NO EMPR. Y NO FINA. PARA TRANS., ASIG., SUB. Y OTRAS AYUDAS	0.00	0.00
5.2.1.2.5.5	TRANS. INTERNAS A ENTIDADES PARAESTATALES NO EMPR. Y NO FINAN. PARA MUEB., INMUEB. E INTANGIBLES	0.00	0.00
5.2.1.2.5.6	TRANS. INTERNAS A ENTIDADES PARAESTATALES NO EMPR. Y NO FINANCIERAS PARA INVERSIÓN PÚBLICA	0.00	0.00
5.2.1.2.5.7	TRANS. INTERNAS A ENTIDADES PARAESTATALES NO EMPR. Y NO FINA. PARA INV. FINA. Y OTRAS PROVISIONES	0.00	0.00
5.2.1.2.6	TRANSFERENCIAS INTERNAS OTORGADAS A ENTIDADES PARAESTATALES EMPRESARIALES Y NO FINANCIERAS	0.00	0.00
5.2.1.2.6.1	TRANSFERENCIAS INTERNAS OTORGADAS A ENTIDADES PARAESTATALES EMPRESARIALES Y NO FINANCIERAS	0.00	0.00
5.2.1.2.7	TRANSFERENCIAS INTERNAS OTORGADAS A FIDEICOMISOS PÚBLICOS EMPRESARIALES Y NO FINANCIERAS	0.00	0.00
5.2.1.2.7.1	TRANSFERENCIAS INTERNAS OTORGADAS A FIDEICOMISOS PÚBLICOS EMPRESARIALES Y NO FINANCIERAS	0.00	0.00
5.2.1.2.8	TRANSFERENCIAS INTERNAS OTORGADAS A INSTITUCIONES PARAESTATALES PÚBLICAS FINANCIERAS	0.00	0.00
5.2.1.2.8.1	TRANSFERENCIAS INTERNAS OTORGADAS A INSTITUCIONES PARAESTATALES PÚBLICAS FINANCIERAS	0.00	0.00
5.2.1.2.9	TRANSFERENCIAS INTERNAS OTORGADAS A FIDEICOMISOS PÚBLICOS FINANCIEROS	0.00	0.00
5.2.1.2.9.1	TRANSFERENCIAS INTERNAS OTORGADAS A FIDEICOMISOS PÚBLICOS FINANCIEROS	0.00	0.00
5.2.2	TRANSFERENCIAS AL RESTO DEL SECTOR PÚBLICO	0.00	0.00
5.2.2.1	TRANSFERENCIAS A ENTIDADES PARAESTATALES	0.00	0.00
5.2.2.1.1	TRANSFERENCIAS OTORGADAS A ENTIDADES PARAESTATALES NO EMPRESARIALES Y NO FINANCIERAS	0.00	0.00
5.2.2.1.1.1	TRANS. OTORGADAS A ENTIDADES PARAESTATALES NO EMPR. Y NO FINANCIERAS PARA SERVICIOS PERSONALES	0.00	0.00
5.2.2.1.1.2	TRANS. OTORGADAS A ENTIDADES PARAESTATALES NO EMPR. Y NO FINANCIERAS PARA MATERIALES Y SUMINISTROS	0.00	0.00
5.2.2.1.1.3	TRANS. OTORGADAS A ENTIDADES PARAESTATALES EMPRESARIALES Y NO FINANCIERAS PARA SERVICIOS GENERALES	0.00	0.00

MUNICIPIO DE JALPAN PUEBLA

NOTAS AL ESTADO DE ACTIVIDADES  
Al 30 de Noviembre de 2023  
(Cifras en pesos)

5.2.2.1.1.4	TRANS. OTORGADAS A ENTIDADES PARAESTATALES NO EMER. Y NO FINA. PARA TRANS. ASIG. SUB Y OTRAS AYUDAS	0.00	0.00
5.2.2.1.1.5	TRANS. OTORGADAS A ENTIDADES PARAESTATALES NO EMER. Y NO FINANCIERAS PARA MUEB., INMO. E INTANGIBLES	0.00	0.00
5.2.2.1.1.6	TRANS. OTORGADAS A ENTIDADES PARAESTATALES NO EMPRESARIALES Y NO FINANCIERAS PARA INVERSIÓN PÚBLICA	0.00	0.00
5.2.2.1.1.7	TRANS. OTORGADAS A ENTIDADES PARAESTATALES NO EMER. Y NO FINA. PARA INV. FINA. Y OTRAS PROVISIONES	0.00	0.00
5.2.2.1.2	TRANSFERENCIAS OTORGADAS PARA ENTIDADES PARAESTATALES EMPRESARIALES Y NO FINANCIERAS	0.00	0.00
5.2.2.1.2.1	TRANS. OTORGADAS PARA ENTIDADES PARAESTATALES EMPRESARIALES Y NO FINANCIERAS PARA SERVICIOS PERSONAL	0.00	0.00
5.2.2.1.2.2	TRANS. OTORGADAS PARA ENTIDADES PARAESTATALES EMER. Y NO FINANCIERAS PARA MATERIALES Y SUMINISTROS	0.00	0.00
5.2.2.1.2.3	TRANS. OTORGADAS PARA ENTIDADES PARAESTATALES EMPRESARIALES Y NO FINANCIERAS PARA SERVICIOS GRAL.	0.00	0.00
5.2.2.1.2.4	TRANS. OTORGADAS PARA ENTIDADES PARAESTATALES EMER. Y NO FINA. PARA TRANS. ASIG. SUB Y OTRAS AYUDAS	0.00	0.00
5.2.2.1.2.5	TRANS. OTORGADAS PARA ENTIDADES PARAESTATALES EMER. Y NO FINA. PARA MUEBLES, INMUEBLES E INTANGIBLES	0.00	0.00
5.2.2.1.2.6	TRANS. OTORGADAS PARA ENTIDADES PARAESTATALES EMPRESARIALES Y NO FINANCIERAS PARA INVERSIÓN PÚBLICA	0.00	0.00
5.2.2.1.2.7	TRANS. OTORGADAS PARA ENTIDADES PARAESTATALES EMER. Y NO FINA. PARA INV. FINA. Y OTRAS PROV.	0.00	0.00
5.2.2.1.3	TRANSFERENCIAS OTORGADAS PARA INSTITUCIONES PARAESTATALES PÚBLICAS FINANCIERAS	0.00	0.00
5.2.2.1.3.1	TRANSFERENCIAS OTORGADAS PARA INSTITUCIONES PARAESTATALES PÚBLICAS FINANCIERAS	0.00	0.00
5.2.2.2	TRANSFERENCIAS A ENTIDADES FEDERATIVAS Y MUNICIPIOS	0.00	0.00
5.2.2.2.1	PROGRAMA PARA EL FORTALECIMIENTO PARA LA SEGURIDAD (FORTASEG)	0.00	0.00
5.2.2.2.2	TRANSFERENCIAS PARA LA INFRAESTRUCTURA	0.00	0.00
5.2.2.2.3	OTRAS TRANSFERENCIAS	0.00	0.00
5.2.2.2.4	TRANSFERENCIAS A FIDEICOMISOS DE ENTIDADES FEDERATIVAS Y MUNICIPIOS	0.00	0.00
5.2.3	SUBSIDIOS Y SUBVENCIONES	0.00	0.00
5.2.3.1	SUBSIDIOS	0.00	0.00
5.2.3.1.1	SUBSIDIOS A LA PRODUCCIÓN	0.00	0.00
5.2.3.1.1.1	SUBSIDIOS A PROYECTOS PRODUCTIVOS PARA EL SECTOR PRIMARIO	0.00	0.00
5.2.3.1.1.2	OTROS SUBSIDIOS A LA PRODUCCIÓN	0.00	0.00
5.2.3.1.2	SUBSIDIOS A LA DISTRIBUCIÓN	0.00	0.00
5.2.3.1.2.1	FOMENTO A PROYECTOS DE COMERCIALIZACIÓN	0.00	0.00

MUNICIPIO DE JALPAN PUEBLA

NOTAS AL ESTADO DE ACTIVIDADES  
Al 30 de Noviembre de 2023  
(Cifras en pesos)

	Y DISTRIBUCIÓN		
5.2.3.1.3	SUBSIDIOS A LA INVERSIÓN	0.00	0.00
5.2.3.1.3.1	SUBSIDIO A LA INVERSIÓN ECONÓMICA EN EL ESTADO	0.00	0.00
5.2.3.1.3.2	SUBSIDIO A LA ACTIVIDAD TURÍSTICA EN EL ESTADO	0.00	0.00
5.2.3.1.3.3	OTROS SUBSIDIOS A LA INVERSIÓN	0.00	0.00
5.2.3.1.4	SUBSIDIOS A LA PRESTACIÓN DE SERVICIOS PÚBLICOS	0.00	0.00
5.2.3.1.4.1	SUBSIDIOS A LA PRESTACIÓN DE SERVICIOS PÚBLICOS	0.00	0.00
5.2.3.1.5	SUBSIDIOS PARA CUBRIR DIFERENCIALES DE TASA DE INTERÉS	0.00	0.00
5.2.3.1.5.1	SUBSIDIOS PARA CUBRIR DIFERENCIALES DE TASA DE INTERÉS	0.00	0.00
5.2.3.1.6	SUBSIDIOS A LA VIVIENDA	0.00	0.00
5.2.3.1.6.1	SUBSIDIOS A LA VIVIENDA	0.00	0.00
5.2.3.1.6	SUBSIDIOS A ENTIDADES FEDERATIVAS Y MUNICIPIOS	0.00	0.00
5.2.3.1.6.1	SUBSIDIOS A MUNICIPIOS	0.00	0.00
5.2.3.1.6.2	SUBSIDIOS A MUNICIPIOS PARA INVERSIÓN PÚBLICA CON PARI PASSU	0.00	0.00
5.2.3.1.6.3	SUBSIDIOS A MUNICIPIOS PARA SERVICIOS PÚBLICOS CON PARI PASSU	0.00	0.00
5.2.3.1.6.4	SUBSIDIOS A MUNICIPIOS PARA INVERSIÓN PÚBLICA	0.00	0.00
5.2.3.1.9	OTROS SUBSIDIOS	0.00	0.00
5.2.3.1.9.1	OTROS SUBSIDIOS	0.00	0.00
5.2.3.2	SUBVENCIONES	0.00	0.00
5.2.3.2.7	SUBVENCIONES AL CONSUMO	0.00	0.00
5.2.3.2.7.1	SUBVENCIONES AL CONSUMO	0.00	0.00
5.2.4	AYUDAS SOCIALES	10,169,778.98	31.64
5.2.4.1	AYUDAS SOCIALES A PERSONAS	9,100,682.37	27.77
5.2.4.1.1	AYUDA A PRELBERADOS Y MENORES INFRACADORES	0.00	0.00
5.2.4.1.2	AYUDA PARA GASTOS POR SERVICIOS DE TRASLADO DE PERSONAS	0.00	0.00
5.2.4.1.3	AYUDAS EN MATERIA DE SALUD	1,057,667.89	3.23
5.2.4.1.4	AYUDAS EN MATERIA DE MIGRACIÓN	0.00	0.00
5.2.4.1.5	AYUDAS EN MATERIA DE BIENESTAR	6,872,762.96	20.97
5.2.4.1.6	AYUDAS EN MATERIA DE ALIMENTACIÓN	0.00	0.00
5.2.4.1.7	AYUDAS EN MATERIA DE FORMACIÓN EDUCATIVA Y CULTURAL	0.00	0.00
5.2.4.1.8	AYUDA EN MATERIA DE DESARROLLO TERRITORIAL Y URBANO	0.00	0.00
5.2.4.1.9	OTRAS AYUDAS	1,170,251.72	3.57
5.2.4.2	BECAS	0.00	0.00
5.2.4.2.1	AYUDAS PARA CAPACITACIÓN Y BECAS	0.00	0.00
5.2.4.2.2	AYUDAS A PROYECTOS CULTURALES Y ARTÍSTICOS	0.00	0.00
5.2.4.3	AYUDAS SOCIALES A INSTITUCIONES	1,069,096.61	3.26
5.2.4.3.3	AYUDAS SOCIALES A INSTITUCIONES DE ENSEÑANZA	534,232.06	1.63
5.2.4.3.3.1	AYUDAS SOCIALES A INSTITUCIONES DE ENSEÑANZA	534,232.06	1.63
5.2.4.3.4	AYUDAS SOCIALES A ACTIVIDADES CIENTÍFICAS O ACADÉMICAS	0.00	0.00
5.2.4.3.4.1	APOYOS A ACTIVIDADES ACADÉMICAS O	0.00	0.00

MUNICIPIO DE JALPAN PUEBLA

NOTAS AL ESTADO DE ACTIVIDADES  
Al 30 de Noviembre de 2023  
(Cifras en pesos)

	CIENTÍFICAS, AL DESARROLLO TECNOLÓGICO Y LA INNOVACIÓN		
5.2.4.3.4.2	APOYOS PARA LA INVESTIGACION Y CONSERVACIÓN DEL PATRIMONIO CULTURAL	0.00	0.00
5.2.4.3.5	AYUDAS SOCIALES A INSTITUCIONES SIN FINES DE LUCRO	334,844.55	1.63
5.2.4.3.5.1	AYUDAS SOCIALES A INSTITUCIONES CULTURALES SIN FINES DE LUCRO	0.00	0.00
5.2.4.3.5.2	AYUDAS SOCIALES A INSTITUCIONES DEPORTIVAS SIN FINES DE LUCRO	0.00	0.00
5.2.4.3.5.3	AYUDAS SOCIALES A INSTITUCIONES EDUCATIVAS SIN FINES DE LUCRO	0.00	0.00
5.2.4.3.5.4	AYUDAS SOCIALES A INSTITUCIONES DE SALUD SIN FINES DE LUCRO	0.00	0.00
5.2.4.3.5.5	AYUDAS SOCIALES A OTRAS INSTITUCIONES SIN FINES DE LUCRO NO COMPRENDIDAS EN LAS ANTERIORES	334,844.55	1.63
5.2.4.3.6	AYUDAS SOCIALES A COOPERATIVAS	0.00	0.00
5.2.4.3.6.1	AYUDAS SOCIALES A COOPERATIVAS	0.00	0.00
5.2.4.3.7	AYUDAS SOCIALES A ENTIDADES DE INTERÉS PÚBLICO	0.00	0.00
5.2.4.3.7.1	AYUDAS SOCIALES A ENTIDADES DE INTERÉS PÚBLICO	0.00	0.00
5.2.4.4	AYUDAS SOCIALES POR DESASTRES NATURALES Y OTROS SINIESTROS	0.00	0.00
5.2.4.4.1	AYUDAS POR DESASTRES NATURALES	0.00	0.00
5.2.4.4.2	AYUDAS POR OTROS SINIESTROS	0.00	0.00
5.2.5	PENSIONES Y JUBILACIONES	0.00	0.00
5.2.5.1	PENSIONES	0.00	0.00
5.2.5.1.1	PENSIONES	0.00	0.00
5.2.5.2	JUBILACIONES	0.00	0.00
5.2.5.2.1	JUBILACIONES	0.00	0.00
5.2.5.9	OTRAS PENSIONES Y JUBILACIONES	0.00	0.00
5.2.5.9.1	OTRAS PENSIONES Y JUBILACIONES	0.00	0.00
5.2.6	TRANSFERENCIAS A FIDEICOMISOS, MANDATOS Y CONTRATOS ANÁLOGOS	0.00	0.00
5.2.6.1	TRANSFERENCIAS A FIDEICOMISOS, MANDATOS Y CONTRATOS ANÁLOGOS AL GOBIERNO	0.00	0.00
5.2.6.1.1	EJECUTIVO	0.00	0.00
5.2.6.1.1.1	EJECUTIVO	0.00	0.00
5.2.6.1.2	LEGISLATIVO	0.00	0.00
5.2.6.1.2.1	LEGISLATIVO	0.00	0.00
5.2.6.1.3	JUDICIAL	0.00	0.00
5.2.6.1.3.1	JUDICIAL	0.00	0.00
5.2.6.2	TRANSFERENCIAS A FIDEICOMISOS, MANDATOS Y CONTRATOS ANÁLOGOS A ENTIDADES PARASTATALES	0.00	0.00
5.2.6.2.1	NO EMPRESARIALES Y NO FINANCIERAS	0.00	0.00
5.2.6.2.1.1	NO EMPRESARIALES Y NO FINANCIERAS	0.00	0.00
5.2.6.2.2	EMPRESARIALES Y NO FINANCIERAS	0.00	0.00
5.2.6.2.2.1	EMPRESARIALES Y NO FINANCIERAS	0.00	0.00
5.2.6.2.3	TRANSFERENCIAS A FIDEICOMISOS DE INSTITUCIONES PÚBLICAS FINANCIERAS	0.00	0.00
5.2.6.2.3.1	TRANSFERENCIAS A FIDEICOMISOS DE INSTITUCIONES PÚBLICAS FINANCIERAS	0.00	0.00
5.2.6.2.4	OTRAS TRANSFERENCIAS A FIDEICOMISOS	0.00	0.00
5.2.6.2.4.1	OTRAS TRANSFERENCIAS A FIDEICOMISOS	0.00	0.00
5.2.7	TRANSFERENCIAS A LA SEGURIDAD SOCIAL	0.00	0.00



MUNICIPIO DE JALPAN PUEBLA

NOTAS AL ESTADO DE ACTIVIDADES  
AL 30 de Noviembre de 2023  
(Cifras en pesos)

5.2.7.1	TRANSFERENCIAS POR OBLIGACIONES DE LEY	0.00	0.00
5.2.7.1.1	TRANSFERENCIAS POR OBLIGACIONES DE LEY	0.00	0.00
5.2.8	DONATIVOS	0.00	0.00
5.2.8.1	DONATIVOS A INSTITUCIONES SIN FINES DE LUCRO	0.00	0.00
5.2.8.1.1	DONATIVOS A INSTITUCIONES CULTURALES SIN FINES DE LUCRO	0.00	0.00
5.2.8.1.2	DONATIVOS A INSTITUCIONES DEPOSITIVAS SIN FINES DE LUCRO	0.00	0.00
5.2.8.1.3	DONATIVOS A INSTITUCIONES EDUCATIVAS SIN FINES DE LUCRO	0.00	0.00
5.2.8.1.4	DONATIVOS A INSTITUCIONES DE SALUD SIN FINES DE LUCRO	0.00	0.00
5.2.8.1.5	DONATIVOS A OTRAS INSTITUCIONES SIN FINES DE LUCRO NO COMPRENDIDAS EN LAS ANTERIORES	0.00	0.00
5.2.8.2	DONATIVOS A ENTIDADES FEDERATIVAS Y MUNICIPIOS	0.00	0.00
5.2.8.2.1	DONATIVOS A ENTIDADES FEDERATIVAS Y MUNICIPIOS	0.00	0.00
5.2.8.3	DONATIVOS A FIDELICOMISOS, MANDATOS Y CONTRATOS ANÁLOGOS PRIVADOS	0.00	0.00
5.2.8.3.1	DONATIVOS A FIDELICOMISOS, MANDATOS Y CONTRATOS ANÁLOGOS PRIVADOS	0.00	0.00
5.2.8.4	DONATIVOS A FIDELICOMISOS, MANDATOS Y CONTRATOS ANÁLOGOS ESTATALES	0.00	0.00
5.2.8.4.1	DONATIVOS A FIDELICOMISOS, MANDATOS Y CONTRATOS ANÁLOGOS ESTATALES	0.00	0.00
5.2.8.5	DONATIVOS INTERNACIONALES	0.00	0.00
5.2.8.5.1	DONATIVOS INTERNACIONALES	0.00	0.00
5.2.9	TRANSFERENCIAS AL EXTERIOR	0.00	0.00
5.2.9.1	TRANSFERENCIAS AL EXTERIOR A GOBIERNOS EXTRANJEROS Y ORGANISMOS INTERNACIONALES	0.00	0.00
5.2.9.1.1	TRANSFERENCIAS A GOBIERNOS EXTRANJEROS	0.00	0.00
5.2.9.1.1.1	TRANSFERENCIAS A GOBIERNOS EXTRANJEROS	0.00	0.00
5.2.9.1.2	TRANSFERENCIAS PARA ORGANISMOS INTERNACIONALES	0.00	0.00
5.2.9.1.2.1	TRANSFERENCIAS PARA ORGANISMOS INTERNACIONALES	0.00	0.00
5.2.9.2	TRANSFERENCIAS AL SECTOR PRIVADO EXTERNO	0.00	0.00
5.2.9.2.1	TRANSFERENCIAS AL SECTOR PRIVADO EXTERNO	0.00	0.00
5.3	PARTICIPACIONES Y APORTACIONES	0.00	0.00
5.3.1	PARTICIPACIONES	0.00	0.00
5.3.1.1	PARTICIPACIONES DE LA FEDERACIÓN A ENTIDADES FEDERATIVAS Y MUNICIPIOS	0.00	0.00
5.3.1.1.1	FONDO GENERAL DE PARTICIPACIONES	0.00	0.00
5.3.1.1.1.1	FONDO GENERAL DE PARTICIPACIONES	0.00	0.00
5.3.1.1.2	FONDO DE FOMENTO MUNICIPAL	0.00	0.00
5.3.1.1.2.1	FONDO DE FOMENTO MUNICIPAL	0.00	0.00
5.3.1.1.4	OTROS CONCEPTOS PARTICIPABLES DE LA FEDERACIÓN A ENTIDADES FEDERATIVAS	0.00	0.00
5.3.1.1.4.1	OTROS CONCEPTOS PARTICIPABLES DE LA FEDERACIÓN A ENTIDADES FEDERATIVAS	0.00	0.00
5.3.1.1.5	OTROS CONCEPTOS PARTICIPABLES DE LA FEDERACIÓN A MUNICIPIOS	0.00	0.00
5.3.1.1.5.1	OTROS CONCEPTOS PARTICIPABLES DE LA FEDERACIÓN A MUNICIPIOS	0.00	0.00
5.3.1.1.6	CONVENIOS DE COLABORACIÓN ADMINISTRATIVA	0.00	0.00

MUNICIPIO DE JALPAN PUEBLA

NOTAS AL ESTADO DE ACTIVIDADES  
Al 30 de Noviembre de 2023  
(Cifras en pesos)

5.3.1.1.6.1	CONVENIOS DE COLABORACIÓN ADMINISTRATIVA	0.00	0.00
5.3.1.2	PARTICIPACIONES DE LAS ENTIDADES FEDERATIVAS A LOS MUNICIPIOS	0.00	0.00
5.3.1.2.1	PARTICIPACIONES A MUNICIPIOS	0.00	0.00
5.3.1.2.2	FONDO COMPENSATORIO A MUNICIPIOS	0.00	0.00
5.3.2	AFORTACIONES	0.00	0.00
5.3.2.1	AFORTACIONES DE LA FEDERACIÓN A ENTIDADES FEDERATIVAS Y MUNICIPIOS	0.00	0.00
5.3.2.1.1	AFORTACIONES DE LA FEDERACIÓN A LAS ENTIDADES FEDERATIVAS	0.00	0.00
5.3.2.1.1.1	AFORTACIONES DE LA FEDERACIÓN A LAS ENTIDADES FEDERATIVAS	0.00	0.00
5.3.2.1.2	AFORTACIONES DE LA FEDERACIÓN A MUNICIPIOS	0.00	0.00
5.3.2.1.2.1	AFORTACIONES DE LA FEDERACIÓN A MUNICIPIOS	0.00	0.00
5.3.2.1.4	AFORTACIONES PREVISTAS EN LEYES Y DECRETOS AL SISTEMA DE PROTECCIÓN SOCIAL	0.00	0.00
5.3.2.1.4.1	AFORTACIONES PREVISTAS EN LEYES Y DECRETOS AL SISTEMA DE PROTECCIÓN SOCIAL	0.00	0.00
5.3.2.1.5	AFORTACIONES PREVISTAS EN LEYES Y DECRETOS COMPENSATORIAS A ENTIDADES FEDERATIVAS Y MUNICIPIOS	0.00	0.00
5.3.2.1.5.1	AFORTACIONES PREVISTAS EN LEYES Y DECRETOS COMPENSATORIAS A ENTIDADES FEDERATIVAS Y MUNICIPIOS	0.00	0.00
5.3.2.2	AFORTACIONES DE LAS ENTIDADES FEDERATIVAS A LOS MUNICIPIOS	0.00	0.00
5.3.2.2.1	FONDO PARA LA INFRAESTRUCTURA SOCIAL MUNICIPAL	0.00	0.00
5.3.2.2.2	FONDO PARA EL FORTALECIMIENTO MUNICIPAL	0.00	0.00
5.3.3	CONVENIOS	0.00	0.00
5.3.3.1	CONVENIOS DE REASIGNACIÓN	0.00	0.00
5.3.3.1.1	CONVENIOS DE REASIGNACIÓN	0.00	0.00
5.3.3.2	CONVENIOS DE DESCENTRALIZACIÓN Y OTROS	0.00	0.00
5.3.3.2.2	CONVENIOS DE DESCENTRALIZACIÓN	0.00	0.00
5.3.3.2.2.1	CONVENIOS DE DESCENTRALIZACIÓN	0.00	0.00
5.3.3.2.3	OTROS CONVENIOS	0.00	0.00
5.3.3.2.3.1	OTROS CONVENIOS	0.00	0.00
5.4	INTERESES, COMISIONES Y OTROS GASTOS DE LA DEUDA PÚBLICA	0.00	0.00
5.4.1	INTERESES DE LA DEUDA PÚBLICA	0.00	0.00
5.4.1.1	INTERESES DE LA DEUDA PÚBLICA INTERNA	0.00	0.00
5.4.1.1.1	INTERESES DE LA DEUDA INTERNA CON INSTITUCIONES DE CRÉDITO	0.00	0.00
5.4.1.1.1.1	INTERESES DE LA DEUDA INTERNA CON INSTITUCIONES DE CRÉDITO	0.00	0.00
5.4.1.1.2	INTERESES DERIVADOS DE LA COLOCACIÓN DE TÍTULOS Y VALORES	0.00	0.00
5.4.1.1.2.1	INTERESES DERIVADOS DE LA COLOCACIÓN DE TÍTULOS Y VALORES	0.00	0.00
5.4.1.1.3	INTERESES POR ARRENDAMIENTOS FINANCIEROS NACIONALES	0.00	0.00
5.4.1.1.3.1	INTERESES POR ARRENDAMIENTOS FINANCIEROS NACIONALES	0.00	0.00
5.4.1.2	INTERESES DE LA DEUDA PÚBLICA EXTERNA	0.00	0.00
5.4.1.2.4	INTERESES DE LA DEUDA EXTERNA CON INSTITUCIONES DE CRÉDITO	0.00	0.00

MUNICIPIO DE JALPAN PUEBLA


NOTAS AL ESTADO DE ACTIVIDADES  
Al 30 de Noviembre de 2023  
(Cifras en pesos)

5.4.1.2.4.1	INTERESES DE LA DEUDA EXTERNA CON INSTITUCIONES DE CRÉDITO	0.00	0.00
5.4.1.2.5	INTERESES DE LA DEUDA DE ORGANISMOS FINANCIEROS INTERNACIONALES	0.00	0.00
5.4.1.2.5.1	INTERESES DE LA DEUDA DE ORGANISMOS FINANCIEROS INTERNACIONALES	0.00	0.00
5.4.1.2.6	INTERESES DE LA DEUDA BILATERAL	0.00	0.00
5.4.1.2.6.1	INTERESES DE LA DEUDA BILATERAL	0.00	0.00
5.4.1.2.7	INTERESES DERIVADOS DE LA COLOCACIÓN DE TÍTULOS Y VALORES EN EL EXTERIOR	0.00	0.00
5.4.1.2.7.1	INTERESES DERIVADOS DE LA COLOCACIÓN DE TÍTULOS Y VALORES EN EL EXTERIOR	0.00	0.00
5.4.1.2.8	INTERESES POR ARRENDAMIENTOS FINANCIEROS INTERNACIONALES	0.00	0.00
5.4.1.2.8.1	INTERESES POR ARRENDAMIENTOS FINANCIEROS INTERNACIONALES	0.00	0.00
5.4.2	COMISIONES DE LA DEUDA PÚBLICA	0.00	0.00
5.4.2.1	COMISIONES DE LA DEUDA PÚBLICA INTERNA	0.00	0.00
5.4.2.1.1	COMISIONES DE LA DEUDA PÚBLICA INTERNA	0.00	0.00
5.4.2.2	COMISIONES DE LA DEUDA PÚBLICA EXTERNA	0.00	0.00
5.4.2.2.1	COMISIONES DE LA DEUDA PÚBLICA EXTERNA	0.00	0.00
5.4.3	GASTOS DE LA DEUDA PÚBLICA	0.00	0.00
5.4.3.1	GASTOS DE LA DEUDA PÚBLICA INTERNA	0.00	0.00
5.4.3.1.1	GASTOS DE LA DEUDA PÚBLICA INTERNA	0.00	0.00
5.4.3.2	GASTOS DE LA DEUDA PÚBLICA EXTERNA	0.00	0.00
5.4.3.2.1	GASTOS DE LA DEUDA PÚBLICA EXTERNA	0.00	0.00
5.4.4	COSTO POR COBERTURAS	0.00	0.00
5.4.4.1	COSTO POR COBERTURAS	0.00	0.00
5.4.4.1.1	COSTOS POR COBERTURA DE LA DEUDA PÚBLICA INTERNA	0.00	0.00
5.4.4.1.1.1	COSTOS POR COBERTURA DE LA DEUDA PÚBLICA INTERNA	0.00	0.00
5.4.4.1.2	COSTOS POR COBERTURA DE LA DEUDA PÚBLICA EXTERNA	0.00	0.00
5.4.4.1.2.1	COSTOS POR COBERTURA DE LA DEUDA PÚBLICA EXTERNA	0.00	0.00
5.4.5	APOYOS FINANCIEROS	0.00	0.00
5.4.5.1	APOYOS FINANCIEROS A INTERMEDIARIOS	0.00	0.00
5.4.5.1.1	APOYOS FINANCIEROS A INTERMEDIARIOS	0.00	0.00
5.4.5.2	APOYO FINANCIEROS A AHORRADORES Y DEUDORES DEL SISTEMA FINANCIERO NACIONAL	0.00	0.00
5.4.5.2.1	APOYO FINANCIEROS A AHORRADORES Y DEUDORES DEL SISTEMA FINANCIERO NACIONAL	0.00	0.00
5.5	OTROS GASTOS Y PÉRDIDAS EXTRAORDINARIAS	0.00	0.00
5.5.1	ESTIMACIONES, DEPRECIACIONES, DETERIOROS, OBSOLESCENCIAS Y AMORTIZACIONES	0.00	0.00
5.5.1.1	ESTIMACIONES DE PÉRDIDA POR DETERIORO DE ACTIVOS CIRCULANTES	0.00	0.00
5.5.1.2	ESTIMACIONES DE PÉRDIDA POR DETERIORO DE ACTIVOS NO CIRCULANTES	0.00	0.00
5.5.1.3	DEPRECIACIÓN DE BIENES INMUEBLES	0.00	0.00
5.5.1.4	DEPRECIACIÓN DE INFRAESTRUCTURA	0.00	0.00
5.5.1.5	DEPRECIACIÓN DE BIENES MUEBLES	0.00	0.00
5.5.1.6	DETERIORO DE BIENES	0.00	0.00
5.5.1.7	AMORTIZACIÓN DE ACTIVOS INTANGIBLES	0.00	0.00
5.5.1.8	DISMINUCIÓN DE BIENES POR PÉRDIDA O OBSOLESCENCIA	0.00	0.00

MUNICIPIO DE JALPAN PUEBLA  
 NOTAS AL ESTADO DE ACTIVIDADES  
 Al 30 de Noviembre de 2023  
 (Cifras en pesos)

5.5.2	PROVISIONES	0.00	0.00
5.5.2.1	PROVISIONES DE PASIVOS A CORTO PLAZO	0.00	0.00
5.5.2.2	PROVISIONES DE PASIVOS A LARGO PLAZO	0.00	0.00
5.5.3	DISMINUCIONES DE INVENTARIOS	0.00	0.00
5.5.3.1	DISMINUCIONES DE INVENTARIOS DE MERCANCIAS PARA VENTA	0.00	0.00
5.5.3.2	DISMINUCIONES DE INVENTARIOS DE MERCANCIAS TERMINADAS	0.00	0.00
5.5.3.3	DISMINUCIONES DE INVENTARIOS DE MERCANCIAS EN PROCESO DE ELABORACIÓN	0.00	0.00
5.5.3.4	DISMINUCIONES DE INVENTARIOS DE MATERIAS PRIMAS, MATERIALES Y SUMINISTROS PARA PRODUCCIÓN	0.00	0.00
5.5.3.5	DISMINUCIONES DE ALMACÉN DE MATERIALES Y SUMINISTROS DE CONSUMO	0.00	0.00
5.5.9	OTROS GASTOS	0.00	0.00
5.5.9.1	GASTOS DE EJERCICIOS ANTERIORES	0.00	0.00
5.5.9.2	PÉRDIDAS POR RESPONSABILIDADES	0.00	0.00
5.5.9.3	BONIFICACIONES Y DESCUENTOS OTORGADOS	0.00	0.00
5.5.9.4	DIFERENCIAS POR TIPO DE CAMBIO NEGATIVAS	0.00	0.00
5.5.9.5	DIFERENCIAS DE COTIZACIONES NEGATIVAS EN VALORES NEGOCIABLES	0.00	0.00
5.5.9.6	RESULTADO POR POSICIÓN MONETARIA	0.00	0.00
5.5.9.7	PÉRDIDAS POR PARTICIPACIÓN PATRIMONIAL	0.00	0.00
5.5.9.8	DIFERENCIAS POR REESTRUCTURACIÓN DE DEUDA PÚBLICA NEGATIVAS	0.00	0.00
5.5.9.9	OTROS GASTOS VARIOS	0.00	0.00
5.5.9.9.1	DIVIDENDOS Y RETIROS DE LAS CIASISOCIEDADES	0.00	0.00
5.6	INVERSIÓN PÚBLICA	0.00	0.00
5.6.1	INVERSIÓN PÚBLICA NO CAPITALIZABLE	0.00	0.00
5.6.1.1	CONSTRUCCIÓN EN BIENES NO CAPITALIZABLE	0.00	0.00
5.6.1.1.1	EDIFICACIÓN HABITACIONAL	0.00	0.00
5.6.1.1.2	EDIFICACIÓN NO HABITACIONAL	0.00	0.00
5.6.1.1.3	CONST. DE OBRAS PARA EL ABASTECIMIENTO DE AGUA, ELECTRICIDAD Y TELECOMUNICACIONES	0.00	0.00
5.6.1.1.4	DIVISIÓN DE TERRENOS Y CONSTRUCCIÓN DE OBRAS DE URBANIZACIÓN	0.00	0.00
5.6.1.1.5	CONSTRUCCIÓN DE VIAS DE COMUNICACIÓN	0.00	0.00
5.6.1.1.6	OTRAS CONSTRUCCIONES DE INGENIERÍA CIVIL U OBRA PESADA	0.00	0.00
5.6.1.1.7	INSTALACIONES Y EQUIPOS EN CONSTRUCCIONES	0.00	0.00
5.6.1.1.9	TRABAJOS DE ACABADOS EN EDIFICACIONES Y OTROS TRABAJOS ESPECIALIZADOS	0.00	0.00
	TOTAL	32,768,028.87	160.00

Bajo protesta de decir verdad declaramos que los Estados Financieros y sus notas, son razonablemente correctos y son responsabilidad del emisor.

  
E. NICOLÁS GALINDO PÉREZ

  
E. JUANA ITURBIDE PÉREZ



MUNICIPIO DE JALPAN PUEBLA

NOTAS AL ESTADO DE ACTIVIDADES  
Al 30 de Noviembre de 2023  
(Cifras en pesos)



RESIDENCIA MUNICIPAL  
JALPAN, PUEBLA  
2022-2024

PRESIDENTE MUNICIPAL CONGRESO LOCAL

TESORERA MUNICIPAL



TESORERIA MUNICIPAL  
JALPAN, PUEBLA  
2021-2024

C. NAURO TORRES GOMEZ  
SECRETARIO GENERAL DEL AYUNTAMIENTO.



SECRETARIO DEL  
AYUNTAMIENTO DE  
JALPAN, PUEBLA  
2022 - 2024

MUNICIPIO DE JALPAM PUEBLA

NOTAS AL ESTADO DE FLUJOS DE EFECTIVO  
Al 30 de Noviembre de 2023  
(Cifras en pesos)

EPE-01 FLUJO DE EFECTIVO:

Concepto	2023	2022
1.1.1.1 EFECTIVO	1,869.41	5.37
1.1.1.2 BANCOS/TESORERÍA	11,225,371.64	2,633,464.29
1.1.1.3 BANCOS/DEPENDENCIAS Y OTROS	0.00	0.00
1.1.1.4 INVERSIONES TEMPORALES (HASTA 3 MESES)	0.00	0.00
1.1.1.5 FONDOS CON AFECCIÓN ESPECÍFICA	0.00	0.00
1.1.1.6 DEPÓSITOS DE FONDOS DE TERCEROS EN GARANTÍA Y/O ADMINISTRACIÓN	0.00	0.00
1.1.1.9 OTROS EFECTIVOS Y EQUIVALENTES	0.00	0.00
1.1.1 TOTAL	11,227,241.05	2,633,469.66

EPE-02 APLICACIÓN DE EFECTIVO POR ACTIVIDADES DE INVERSIÓN:

Concepto	Adquisición	Pagos
1.2.3 BIENES INMUEBLES, INFRAESTRUCTURA Y CONSTRUCCIONES EN PROCESO	31,772,363.38	31,772,363.38
1.2.3.1 TERRENOS	0.00	0.00
1.2.3.2 VIVIENDAS	0.00	0.00
1.2.3.3 EDIFICIOS NO HABITACIONALES	0.00	0.00
1.2.3.4 INFRAESTRUCTURA	0.00	0.00
1.2.3.5 CONSTRUCCIONES EN PROCESO EN BIENES DE DOMINIO PÚBLICO	31,772,363.38	31,772,363.38
1.2.3.6 CONSTRUCCIONES EN PROCESO EN BIENES PROPIOS	0.00	0.00
1.2.3.9 OTROS BIENES INMUEBLES	0.00	0.00
1.2.4 BIENES MUEBLES	9,830.00	9,830.00
1.2.4.1 MOBILIARIO Y EQUIPO DE ADMINISTRACIÓN	9,830.00	9,830.00
1.2.4.2 MOBILIARIO Y EQUIPO EDUCACIONAL Y RECREATIVO	0.00	0.00
1.2.4.3 EQUIPO E INSTRUMENTAL MÉDICO Y DE LABORATORIO	0.00	0.00
1.2.4.4 VEHÍCULOS Y EQUIPO DE TRANSPORTE	0.00	0.00
1.2.4.5 EQUIPO DE DEFENSA Y SEGURIDAD	0.00	0.00
1.2.4.6 MAQUINARIA, OTROS EQUIPOS Y HERRAMIENTAS	0.00	0.00
1.2.4.7 COLECCIONES, OBRAS DE ARTE Y OBJETOS VALIOSOS	0.00	0.00
1.2.4.8 ACTIVOS BIOLÓGICOS	0.00	0.00
1.2.5 ACTIVOS INTANGIBLES	0.00	0.00
1.2.5.1 SOFTWARE	0.00	0.00
1.2.5.2 PATENTES, MARCAS Y DERECHOS	0.00	0.00
1.2.5.3 CONCESIONES Y FRANQUICIAS	0.00	0.00
1.2.5.4 LICENCIAS	0.00	0.00
1.2.5.9 OTROS ACTIVOS INTANGIBLES	0.00	0.00
TOTAL DE APLICACIÓN DE EFECTIVO POR ACTIVIDADES DE INVERSIÓN	31,782,193.38	31,782,193.38


MUNICIPIO DE JALPAN PUEBLA


NOTAS AL ESTADO DE FLUJOS DE EFECTIVO  
Al 30 de Noviembre de 2023  
(Cifras en pesos)


EPE-03 CONCILIACIÓN DE LOS FLUJOS DE EFECTIVO NETOS DE LAS ACTIVIDADES DE OPERACIÓN:

Concepto	2023	2022
3.2.1 RESULTADOS DEL EJERCICIO (AHOORO / DESAHOORO)	40,149,632.85	355,502.67
(+) MOVIMIENTOS DE PARTIDAS QUE NO AFECTAN AL EFECTIVO	516,157.24	38,149,589.10
5.4 INTERESES, COMISIONES Y OTROS GASTOS DE LA DEUDA PÚBLICA	0.00	0.00
5.5 OTROS GASTOS Y PÉRDIDAS EXTRAORDINARIAS	0.00	1,825,510.85
5.6 INVERSIÓN PÚBLICA	0.00	36,251,190.35
2.1.1 INCREMENTOS EN CUENTAS POR PAGAR DE ACTIVIDADES DE OPERACIÓN	516,157.24	72,607.90
(-) MOVIMIENTOS DE PARTIDAS QUE NO AFECTAN AL EFECTIVO	0.00	0.00
4.4 INGRESOS DE OPERACIÓN NO PRESUPUESTARIOS	0.00	0.00
1x.5x GASTOS DE OPERACIÓN NO CONTABLES	0.00	0.00
1.1.2 INCREMENTOS EN CUENTAS POR COBRAR DE ACTIVIDADES DE OPERACIÓN	0.00	0.00
(=) FLUJOS DE EFECTIVO NETOS DE LAS ACTIVIDADES DE OPERACIÓN	40,665,790.19	38,505,091.77


Bajo protesta de decir verdad declaro que los Estados Financieros y sus notas, son razonablemente correctos y de mi responsabilidad del emisor.

  
PRESIDENCIA MUNICIPAL  
C. NICOLÁS GALINDO PÉREZ  
PRESIDENTE MUNICIPAL CONSTITUCIÓN  
2021 - 2024

  
C. JUANA ITURBIDE PÉREZ  
TESORERA MUNICIPAL.

  
C. MAURO TORRES GÓMEZ  
SECRETARIO GENERAL DEL AYUNTAMIENTO.

  
SECRETARIO DEL  
AYUNTAMIENTO DE  
JALPAN, PUEBLA  
2022 - 2024

  
TESORERÍA MUNICIPAL  
JALPAN, PUEBLA  
2021 - 2024

MUNICIPIO DE JALPAN PUEBLA

NOTAS AL ESTADO DE SITUACION FINANCIERA  
 Al 30 de Noviembre de 2023  
 (Cifras en pesos)

ESF-01 PUNTOS CON APLICACION ESPECIFICA B INVERSIONES FINANCIERAS:

Cuenta	Nombre de la Cuenta	Monto	Tipo
1.1.1.1.4	INVERSIONES TEMPORALES (HASTA 3 MESES)	0.00	
1.1.1.1.5	FONDOS CON APLICACION ESPECIFICA	0.00	
1.1.1.2.1	INVERSIONES FINANCIERAS DE CORTO PLAZO	0.00	
1.2.1.1	INVERSIONES A LARGO PLAZO	0.00	
	TOTAL	0.00	

ESF-02 CONTRIBUCIONES POR RECUPERAR:

Cuenta	Nombre de la Cuenta	Monto	2022	2021	2020	201
1.1.2.2	CUENTAS POR COBRAR A CORTO PLAZO	43,350.50	35,656.50	35,616.50	396,126.25	378,523.5
1.1.2.4	IMPRESOS POR RECUPERAR A CORTO PLAZO	0.00	6.00	0.00	0.00	0.0
	TOTAL	43,350.50	35,650.50	35,616.50	396,126.25	378,523.5

ESF-03 CONTRIBUCIONES POR RECUPERAR COSTO PLAZO:

Cuenta	Nombre de la Cuenta	Monto	90 días	100 días	365 días	4365 días
1.1.2.3	DEUDORES DIVERSOS POR COBRAR A CORTO PLAZO	13,959.03	4,181.22	0.00	5,777.61	4,000.0
1.1.2.5	DEUDORES POR ANTICIPOS DE TESORERIA A CORTO PLAZO	0.00	0.00	0.00	0.00	0.0
1.1.3	DERECHOS A RECIBIR BIENES O SERVICIOS	2,724,901.14	18,988.00	0.00	47,879.84	2,458,033.5
1.1.3.1	ANTICIPO A PROVEEDORES POR ADQUISICION DE BIENES Y PRESTACION DE SERVICIOS A CORTO PLAZO	94,733.51	18,988.00	0.00	47,879.84	23,865.4
1.1.3.2	ANTICIPO A PROVEEDORES POR ADQUISICION DE BIENES MATERIALES Y HERRAMIENTAS A CORTO PLAZO	0.00	0.00	0.00	0.00	0.0
1.1.3.3	ANTICIPO A PROVEEDORES POR ADQUISICION DE BIENES INTANGIBLES A CORTO PLAZO	0.00	0.00	0.00	0.00	0.0
1.1.3.4	ANTICIPO A CONTRATISTAS POR OBRAS	2,634,167.63	0.00	0.00	0.00	2,634,167.4
1.1.3.9	OTROS DERECHOS A RECIBIR BIENES O SERVICIOS A CORTO PLAZO	0.00	0.00	0.00	0.00	0.0
	TOTAL	2,739,860.17	23,169.22	0.00	53,657.65	2,662,033.5

ESF-04 INVENTARIO:

Cuenta	Nombre de la Cuenta	Monto
--------	---------------------	-------



NOTAS AL ESTADO DE SITUACION FINANCIERA  
 Al 30 de Noviembre de 2023  
 (Cifras en pesos)

1.1.4	INVENTARIOS	0.00					
1.1.4.1	INVENTARIO DE MERCANCIAS PARA VENTA	0.00					
1.1.4.2	INVENTARIO DE MERCANCIAS TERMINADAS	0.00					
1.1.4.3	INVENTARIO DE MERCANCIAS EN PROCESO DE ELABORACION	0.00					
1.1.4.4	INVENTARIO DE MATERIAS PRIMAS, MATERIALES Y SUMINISTROS PARA PRODUCCION	0.00					
1.1.4.5	BIENES EN TRANSITO	0.00					
	TOTAL	0.00					

ESP-05 ALMACENES:

1.1.5	ALMACENES	0.00					
1.1.5.1	ALMACEN DE MATERIALES Y SUMINISTROS DE CONSUMO	0.00					
	TOTAL	0.00					

ESP-06 FIDEICOMISOS, MANDATOS Y CONTRATOS ANALOGOS:

1.2.1.3	FIDEICOMISOS, MANDATOS Y CONTRATOS ANALOGOS	0.00					
	TOTAL	0.00					

ESP-07 PARTICIPACIONES Y APORTACIONES DE CAPITAL:

1.2.1.4	PARTICIPACIONES Y APORTACIONES DE CAPITAL	0.00					
	TOTAL	0.00					

ESP-08 BIENES MUEBLES E INMUEBLES:

1.2.3	BIENES INMUEBLES, INFRAESTRUCTURA Y CONSTRUCCIONES EN PROCESO	150,993,184.17	0.00	12,133,919.18			
1.2.3.1	TERRENOS	1,025,000.00	0.00	0.00			Linea recta
1.2.3.2	VIVIENDAS	0.00	0.00	0.00			Linea recta
1.2.3.3	EDIFICIOS NO HABITACIONALES	42,919,036.36	0.00	12,133,919.18			Linea recta
1.2.3.4	INFRAESTRUCTURA	0.00	0.00	0.00			Linea recta

MUNICIPIO DE JALPAN PUEBLA

NOTAS AL ESTADO DE SITUACION FINANCIERA  
 AL 30 de Noviembre de 2023  
 (Cifras en pesos)

1.2.3.5	CONSTRUCCIONES EN PROCESO EN BIENES DE DOMINIO PUBLICO	122,387,942.41	0.00	0.00	Linea recta
1.2.3.6	CONSTRUCCIONES EN PROCESO EN BIENES PROPIOS	14,561,205.93	0.00	0.00	Linea recta
1.2.3.9	OTROS BIENES INMUEBLES	0.00	0.00	0.00	Linea recta
1.2.4	BIENES MUEBLES	4,417,917.86	0.00	2,435,655.17	Linea recta
1.2.4.1	MOBILIARIO Y EQUIPO DE ADMINISTRACION	342,033.63	0.00	122,438.24	Linea recta
1.2.4.2	MOBILIARIO Y EQUIPO EDUCACIONAL Y SERVICATIVO	0.00	0.00	0.00	Linea recta
1.2.4.3	EQUIPO E INSTRUMENTAL MEDICO Y DE LABORATORIO	266,000.00	0.00	160,666.03	Linea recta
1.2.4.4	VEHICULOS Y EQUIPO DE TRANSPORTE	3,277,952.99	0.00	2,348,529.60	Linea recta
1.2.4.5	EQUIPO DE DEFENSA Y SEGURIDAD	300,582.54	0.00	33,614.20	Linea recta
1.2.4.6	MAQUINARIA, OTROS EQUIPOS Y HERRAMIENTAS	237,360.70	0.00	166,397.10	Linea recta
1.2.4.7	COLECCIONES, OBRAS DE ARTE Y OBJETOS VALIDOS	0.00	0.00	0.00	Linea recta
1.2.4.8	ACTIVOS BIOLÓGICOS	0.00	0.00	0.00	Linea recta
	TOTAL	183,411,102.03	0.00	14,969,774.35	

(\*) La tasa anual es general salvo excepciones específicas

ESP-09 INTANGIBLES Y DIFERIDOS:

Cuenta	Nombre de la Cuenta	Monto	Amort. Gasto	Amort. Acum.	Método	Tasas (*)
1.2.5	ACTIVOS INTANGIBLES	34,800.00	0.00	34,800.00	Linea recta	
1.2.5.1	SOFTWARE	34,800.00	0.00	34,800.00	Linea recta	
1.2.5.2	PATENTES, MARCAS Y DERECHOS	0.00	0.00	0.00	Linea recta	
1.2.5.3	CONCESSIONES Y FRANQUICIAS	0.00	0.00	0.00	Linea recta	
1.2.5.4	LICENCIAS	0.00	0.00	0.00	Linea recta	
1.2.5.9	OTROS ACTIVOS INTANGIBLES	0.00	0.00	0.00	Linea recta	
1.2.7	ACTIVOS DIFERIDOS	0.00	0.00	0.00	Linea recta	
1.2.7.1	ESTUDIOS, FORMULACION Y EVALUACION DE PROYECTOS	0.00	0.00	0.00	Linea recta	
1.2.7.2	DERECHOS SOBRE BIENES EN REGIMEN DE ARRENDAMIENTO FINANCIERO	0.00	0.00	0.00	Linea recta	
1.2.7.3	GASTOS PAGADOS POR ADELANTADO A LARGO PLAZO	0.00	0.00	0.00	Linea recta	
1.2.7.4	AMORTIZOS A LARGO PLAZO	0.00	0.00	0.00	Linea recta	
1.2.7.5	SERVICIOS AL SERVIDOR DE EMPLEADOS PAGADOS POR ADELANTADO	0.00	0.00	0.00	Linea recta	
1.2.7.9	OTROS ACTIVOS DIFERIDOS	0.00	0.00	0.00	Linea recta	
	TOTAL	34,800.00	0.00	34,800.00		

MUNICIPIO DE JALPAN PUEBLA

NOTAS AL ESTADO DE SITUACION FINANCIERA  
 AL 30 de Noviembre de 2023  
 (Cifras en pesos)

(\*) La tasa anual es general salvo excepciones específicas

ESF-10 ESTIMACIONES Y DETREROSOS: Cuenta	Nombre de la Cuenta	Monto	Criterio
1.1.6	ESTIMACION POR TERMINAL O DETREROS DE ACTIVOS CIRCULANTES	0.00	
1.1.6.1	ESTIMACIONES PARA CUENTAS INCOBRABLES POR DERECHOS A RECIBIR EFECTIVO O EQUIVALENTES	0.00	
1.1.6.2	ESTIMACION POR DETREROS DE INVENTARIOS TOTAL	0.00	

ESF-11 OTROS ACTIVOS: Cuenta	Nombre de la Cuenta	Monto	Característica
1.1.9	OTROS ACTIVOS CIRCULANTES	0.00	
1.2.9.1	BIENES EN CONCESION	0.00	
1.2.9.2	BIENES EN ARRENDAMIENTO FINANCIERO	0.00	
1.2.9.3	BIENES EN CONCRETO TOTAL	0.00	

ESF-12 CUENTAS Y DOCUMENTOS POR PAGAR: Cuenta	Nombre de la Cuenta	Monto	90 días	180 días	365 días	+365 día
2.1.1	CUENTAS POR PAGAR A CORTO PLAZO	853,349.30	639,136.88	4,230.81	13,867.05	196,114.56
2.1.1.1	SERVICIOS PERSONALES POR PAGAR A CORTO PLAZO	103,690.90	=15,750.00	0.00	0.00	119,430.90
2.1.1.2	PROVEEDORES POR PAGAR A CORTO PLAZO	440,096.52	431,590.92	4,230.81	2,180.00	2,093.79
2.1.1.3	CONTRATISTAS POR OBRAS PÚBLICAS POR PAGAR A CORTO PLAZO	89,649.08	0.00	0.00	0.00	89,649.08
2.1.1.4	PARTICIPACIONES Y APORTACIONES POR PAGAR A CORTO PLAZO	0.00	0.00	0.00	0.00	0.00
2.1.1.5	TRANSFERENCIAS OTORGADAS POR PAGAR A CORTO PLAZO	66,851.39	56,848.39	0.00	3,003.00	7,000.00
2.1.1.6	INTERESES, COMISIONES Y OTROS GASTOS DE LA DEUDA PÚBLICA	0.00	0.00	0.00	0.00	0.00
2.1.1.7	RETENCIONES Y CONTRIBUCIONES POR PAGAR A CORTO PLAZO	234,842.94	166,447.57	0.00	7,200.00	61,195.37
2.1.1.8	DEVOLUCIONES DE LA LRY DE INGRESOS POR PAGAR A CORTO PLAZO	0.00	0.00	0.00	0.00	0.00

MUNICIPIO DE JALFAN PUEBLA

NOTAS AL ESTADO DE SITUACION FINANCIERA  
 Al 30 de Noviembre de 2023  
 (Cifras en pesos)

2.1.1.9	OTRAS CUENTAS POR PAGAR A CORTO PLAZO	-73,771.43	0.00	0.00	1,483.25	-75,254.68
2.1.1.2	DOCUMENTOS POR PAGAR A CORTO PLAZO	0.00	0.00	0.00	0.00	0.00
2.1.2.1	DOCUMENTOS COMERCIALES POR PAGAR A CORTO PLAZO	0.00	0.00	0.00	0.00	0.00
2.1.2.2	DOCUMENTOS CON CONTRATISTAS POR OBRAS PÙBLICAS POR PAGAR A CORTO PLAZO	0.00	0.00	0.00	0.00	0.00
2.1.2.9	OTROS DOCUMENTOS POR PAGAR A CORTO PLAZO	853,349.30	0.00	4,230.81	13,867.05	196,114.21
	<b>TOTAL</b>					

ESP-15 FONDOS Y BIENES DE TERCEROS:  
 Cuenta Nombre de la Cuenta

		Monto	Naturaliza	Caracteristica	
2.1.6	FONDOS Y BIENES DE TERCEROS EN GARANTIA Y/O ADMINISTRACION A CORTO PLAZO	0.00			
2.1.6.1	FONDOS EN GARANTIA A CORTO PLAZO	0.00			
2.1.6.2	FONDOS EN ADMINISTRACION A CORTO PLAZO	0.00			
2.1.6.3	FONDOS CONTINGENTES A CORTO PLAZO	0.00			
2.1.6.4	FONDOS DE FIDEICOMISOS, MANDATOS Y CONTRATOS ANALOGOS A CORTO PLAZO	0.00			
2.1.6.5	OTROS FONDOS DE TERCEROS EN GARANTIA Y/O ADMINISTRACION A CORTO PLAZO	0.00			
2.1.6.6	VALORES Y BIENES EN GARANTIA A CORTO PLAZO	0.00			
2.2.5	FONDOS Y BIENES DE TERCEROS EN GARANTIA Y/O ADMINISTRACION A LARGO PLAZO	0.00			
2.2.5.1	FONDOS EN GARANTIA A LARGO PLAZO	0.00			
2.2.5.2	FONDOS EN ADMINISTRACION A LARGO PLAZO	0.00			
2.2.5.3	FONDOS CONTINGENTES A LARGO PLAZO	0.00			
2.2.5.4	FONDOS DE FIDEICOMISOS, MANDATOS Y CONTRATOS ANALOGOS A LARGO PLAZO	0.00			
2.2.5.5	OTROS FONDOS DE TERCEROS EN GARANTIA Y/O ADMINISTRACION A LARGO PLAZO	0.00			
2.2.5.6	VALORES Y BIENES EN GARANTIA A LARGO PLAZO	0.00			
	<b>TOTAL</b>				

ESP-14 OTROS PASIVOS CIRCULANTES:  
 Cuenta Nombre de la Cuenta

		Monto	Naturaliza	Caracteristica	
2.1.5.9	OTROS PASIVOS DIFERIDOS A CORTO PLAZO	0.00			
2.1.9.9	OTROS PASIVOS CIRCULANTES	0.00			

MUNICIPIO DE JALPAN PUEBLA

NOTAS AL ESTADO DE SITUACION FINANCIERA  
 AL 30 de Noviembre de 2023  
 (Cifras en pesos)

2.2.4	PASIVOS DIFERIDOS A LARGO PLAZO	0.00
2.2.4.1	CRÉDITOS DIFERIDOS A LARGO PLAZO	0.00
2.2.4.2	INTERESES COBRADOS POR ADELANTADO A	0.00
	LARGO PLAZO	
2.2.4.9	OTROS PASIVOS DIFERIDOS A LARGO PLAZO	0.00
	TOTAL	0.00

Bajo protesta de decir verdad manifiesto que los Estados Financieros y sus notas, son razonablemente correctos y son responsabilidad del emisor.

C. NICOLAS GALLARDO  
 PRESIDENTE MUNICIPAL  
 JALPAN, PUEBLA



C. JUAN FERRER  
 TESORERA MUNICIPAL



GOBIERNO MUNICIPAL  
 JALPAN PUEBLA  
 2021 - 2024

T. MAURO TORRES GOMEZ  
 SECRETARIO GENERAL DEL AYUNTAMIENTO.



SECRETARIO DEL  
 AYUNTAMIENTO DE  
 JALPAN, PUEBLA  
 2022 - 2024

MUNICIPIO DE JALPAN PUEBLA

NOTAS DE MEMORIA  
Al 30 de Noviembre de 2023  
(Cifras en pesos)

MEM-01 CUENTAS DE ORDEN CONTABLES:

Cuenta	Nombre de la Cuenta	Saldo (Inicio)	Cargo	Abono	Saldo Final
3	CUENTAS DE ORDEN CONTABLES	0.00	0.00	0.00	0.00 (4)
3.1	VALORES	0.00	0.00	0.00	0.00 (4)
3.1.1	VALORES EN CUSTODIA	0.00	0.00	0.00	0.00 (4)
3.1.2	CUMPLIDA DE VALORES	0.00	0.00	0.00	0.00 (4)
3.1.3	INSTRUMENTOS DE CREDITO RECIBIDOS A FOUNDADORES DE MERCADO	0.00	0.00	0.00	0.00 (4)
3.1.4	PRESTAMO DE INSTRUMENTOS DE CREDITO A FOUNDADORES DE MERCADO Y DE GARANTIA	0.00	0.00	0.00	0.00 (4)
3.1.5	INSTRUMENTOS DE CREDITO RECIBIDOS EN GARANTIA EN LOS FONDOS DE MERCADO	0.00	0.00	0.00	0.00 (4)
3.1.6	GARANTIA DE CREDITOS RECIBIDOS DE LOS FOUNDADORES DE MERCADO	0.00	0.00	0.00	0.00 (4)
3.2	EXISTEN DE CALIFICACIONES	0.00	0.00	0.00	0.00 (4)
3.2.1	AUTORIZACION PARA LA EMISION DE BONOS, TITULOS Y VALORES DE LA DEUDA PÚBLICA INTERNA	0.00	0.00	0.00	0.00 (4)
3.2.2	AUTORIZACION PARA LA EMISION DE BONOS, TITULOS Y VALORES DE LA DEUDA PÚBLICA EXTERNA	0.00	0.00	0.00	0.00 (4)
3.2.3	EXISTENCIAS AUTORIZADAS DE LA DEUDA PÚBLICA INTERNA Y EXTERNA	0.00	0.00	0.00	0.00 (4)
3.2.4	SUSCRIPCION DE CONTRATOS DE PRESTAMOS Y OTRAS OBLIGACIONES DE LA DEUDA PÚBLICA INTERNA	0.00	0.00	0.00	0.00 (4)
3.2.5	SUSCRIPCION DE CONTRATOS DE PRESTAMOS Y OTRAS OBLIGACIONES DE LA DEUDA PÚBLICA EXTERNA	0.00	0.00	0.00	0.00 (4)
3.2.6	CONTRATOS DE PRESTAMOS Y OTRAS OBLIGACIONES DE LA DEUDA PÚBLICA INTERNA Y EXTERNA	0.00	0.00	0.00	0.00 (4)
3.3	AVALES Y GARANTIAS	0.00	0.00	0.00	0.00 (4)
3.3.1	AVALES AUTORIZADOS	0.00	0.00	0.00	0.00 (4)
3.3.2	AVALES FIRMADOS	0.00	0.00	0.00	0.00 (4)
3.3.3	FIANZAS Y GARANTIAS RECIBIDAS POR DEUDA A INTERIOR	0.00	0.00	0.00	0.00 (4)
3.3.4	FIANZAS Y GARANTIAS RECIBIDAS	0.00	0.00	0.00	0.00 (4)
3.3.5	FIANZAS OTORGADAS PARA RESPALDO	0.00	0.00	0.00	0.00 (4)
3.3.6	OBLIGACIONES NO FIDUCIARIAS DEL GOBIERNO RESPALDO OBLIGACIONES NO FIDUCIARIAS	0.00	0.00	0.00	0.00 (4)
3.4	JUICIOS	0.00	0.00	0.00	0.00 (4)
3.4.1	DEMANDAS JUDICIALES EN PROCESO DE RESOLUCION	0.00	0.00	0.00	0.00 (4)
3.4.2	RESOLUCION DE DEMANDAS EN PROCESO JUDICIAL	0.00	0.00	0.00	0.00 (4)
3.5	INVERSION MEDIANTE PROYECTO PARA PRESTACION DE SERVICIOS (PPP) Y SIMILARES	0.00	0.00	0.00	0.00 (4)
3.5.1	CONTRATOS PARA INVERSION MEDIANTE PROYECTOS PARA PRESTACION DE SERVICIOS (PPP) Y SIMILARES	0.00	0.00	0.00	0.00 (4)
3.5.2	INVERSION PÚBLICA CONTRATADA MEDIANTE PROYECTOS PARA PRESTACION DE SERVICIOS (PPP) Y SIMILARES	0.00	0.00	0.00	0.00 (4)
3.6	BIENES CONDICIONADOS O EN CONCESION	0.00	0.00	0.00	0.00 (4)
3.6.1	BIENES BAJO CONTRATO EN CONCESION	0.00	0.00	0.00	0.00 (4)
3.6.2	CONTRATO DE CONCESION POR BIENES	0.00	0.00	0.00	0.00 (4)

MUNICIPIO DE JALPAN PUEBLA

NOTAS DE MEMORIA  
Al 30 de Noviembre de 2023  
(Cifras en pesos)

7.6.3	BIENES BAJO CONTRATO EN COMERCIO	0.00	0.00	0.00	0.00 (4)
7.6.4	CONTRATO DE COMERCIO POR BIENES	0.00	0.00	0.00	0.00 (4)
7.7	OTRAS CUENTAS DE GUBER	0.00	0.00	0.00	0.00 (4)
7.7.1	OTRAS CUENTAS DE GUBER	0.00	0.00	0.00	0.00 (4)
7.8	BIENES ARQUEOLOGICOS, HISTORICOS E ETNOLOGICOS	0.00	0.00	0.00	0.00 (4)
7.8.1	BIENES ARQUEOLOGICOS EN CUSTODIA	0.00	0.00	0.00	0.00 (4)
7.8.2	CUSTODIA DE BIENES ARQUEOLOGICOS	0.00	0.00	0.00	0.00 (4)
7.8.3	BIENES ARQUEOLOGICOS EN CUSTODIA	0.00	0.00	0.00	0.00 (4)
7.8.4	CUSTODIA DE BIENES ARQUEOLOGICOS	0.00	0.00	0.00	0.00 (4)
7.8.5	BIENES HISTORICOS EN CUSTODIA	0.00	0.00	0.00	0.00 (4)
7.8.6	CUSTODIA DE BIENES HISTORICOS	0.00	0.00	0.00	0.00 (4)

SEM-C2 CUENTAS DE GUBER PARASUBSIDIARIAS:

Denota	Nombre de la Cuenta	Saldo Inicial	Cargo	Abono	Saldo Final
4	CUENTAS DE GUBER PARASUBSIDIARIAS	0.00	682,184,202.54	682,184,202.54	0.00 (4)
4.1	LEY DE INGRESOS	0.00	226,352,326.97	226,352,326.97	0.00 (4)
4.1.1	LEY DE INGRESOS ESTIMADA	0.00	70,968,383.00	0.00	70,968,383.00 (4)
4.1.2	LEY DE INGRESOS POR EJECUTAR	0.00	74,207,452.78	78,227,282.49	3,020,000.23 (4)
4.1.3	MODIFICACIONES A LA LEY DE INGRESOS ESTIMADA	0.00	8,750,000.00	1,089,229.94	7,660,770.00 (4)
4.1.4	LEY DE INGRESOS DEVENGADA	0.00	72,917,883.82	72,917,883.82	0.00 (4)
4.1.5	LEY DE INGRESOS RECAUDADA	0.00	0.00	78,977,581.82	78,977,581.82 (4)
4.2	PRECIPIOS DE EGRESOS	0.00	839,791,878.97	839,791,878.97	0.00 (4)
4.2.1	PRECIPIOS DE EGRESOS ATRIBUIDO	0.00	0.00	70,968,383.00	70,968,383.00 (4)
4.2.2	PRECIPIOS DE EGRESOS POR EJECUTAR	0.00	323,716,923.18	319,125,457.70	4,591,465.78 (4)
4.2.3	MODIFICACIONES AL PRECIPIO DE EGRESOS ATRIBUIDO	0.00	85,741,359.43	82,750,219.98	2,991,139.05 (4)
4.2.4	PRECIPIO DE EGRESOS DEVENGADO	0.00	73,204,277.27	69,370,202.38	3,834,074.09 (4)
4.2.5	PRECIPIO DE EGRESOS RECAUDADO	0.00	64,550,222.25	64,352,028.53	197,193.72 (4)
4.2.6	PRECIPIO DE EGRESOS EJECUTADO	0.00	64,363,039.53	64,024,065.91	338,973.62 (4)
4.2.7	PRECIPIO DE EGRESOS PAGADO	0.00	64,024,065.91	0.00	64,024,065.91 (4)

Bajo protesta de decir verdad declaro que los datos financieros y sus notas,  
son razonablemente correctos y reflejan la realidad del ejercicio.



*[Signature]*

**PRESIDENCIA MUNICIPAL**  
JALPAN, PUEBLA  
2021 - 2024

*[Signature]*

**SECRETARIO GENERAL DEL AYUNTAMIENTO.**

*[Signature]*



**TESORERIA MUNICIPAL**  
JALPAN, PUEBLA  
2021 - 2024



**SECRETARIO DEL  
AYUNTAMIENTO DE  
JALPAN, PUEBLA  
2022 - 2024**

MUNICIPIO DE JALPAN PUEBLA

NOTAS AL ESTADO DE VARIACION EN LA HACIENDA PÚBLICA/PATRIMONIO  
 Al 30 de Noviembre de 2023  
 (Cifras en pesos)

VENIDAS ESTADÍSTICAS CONTRIBUCIONES						
Cuenta	Detalle de la Cuenta	Saldo Inicial	Variación	Saldo Final	Tipa	Reserva
1.1.1	APORTACIONES	104,489,802.68	0.00	104,489,802.68		
1.1.2	DONATIVOS DE CAPITAL	0.00	0.00	0.00		
1.1.3	ACTUALIZACIÓN DE LA HACIENDA PÚBLICA PATRIMONIO	0.00	0.00	0.00		
	<b>TOTAL</b>	<b>104,489,802.68</b>	<b>0.00</b>	<b>104,489,802.68</b>		
VENIDAS PATRIMONIALES DIFERIDAS						
Cuenta	Detalle de la Cuenta	Saldo Inicial	Variación	Saldo Final	Reserva	
4.2.1	COLACIONES DEL SERVIDOR PÚBLICO MUNICIPAL	40,149,442.95	41,824,100.00	82,143,442.95		
4.2.2	RECALIFICACIÓN DE ADMINISTRACIÓN AJERONIMOS	39,859,499.97	183,000.00	40,142,499.97		
4.2.3	REVALUACIÓN	0.00	0.00	0.00		
4.2.3.1	REVALUACIÓN DE BIENES MATERIALES	0.00	0.00	0.00		
4.2.3.2	REVALUACIÓN DE BIENES INMUEBLES	0.00	0.00	0.00		
4.2.3.3	REVALUACIÓN DE BIENES INTANGIBLES	0.00	0.00	0.00		
4.2.3.4	OTROS BIENES	0.00	0.00	0.00		
4.2.4	RENTAS	0.00	0.00	0.00		
4.2.4.1	RENTAS DE ALQUILER	0.00	0.00	0.00		
4.2.4.2	RENTAS TERRITORIALES	0.00	0.00	0.00		
4.2.4.3	RENTAS POR CONTINGENCIAS	0.00	0.00	0.00		
4.2.5	RECEPCIONES DE PARTICIPACIÓN DE INGRESOS DIFERIDOS	0.00	0.00	0.00		
4.2.5.1	CONSEJO DE POLÍTICA CONTABLE	0.00	0.00	0.00		
4.2.5.2	CONSEJO DE POLÍTICA ADMINISTRATIVA	0.00	0.00	0.00		
	<b>TOTAL</b>	<b>80,008,942.92</b>	<b>41,824,100.00</b>	<b>121,833,042.92</b>		

Este estado de cuenta refleja el saldo inicial, las variaciones y el saldo final de los recursos de la hacienda pública municipal al 30 de noviembre de 2023.

   
**PRESIDENCIA MUNICIPAL**  
 C. RODOLFO TORRES BAREA C. JUAN TORRES BAREA  
**JALPAN, PUEBLA**  
 2021 - 2024

  
**TESORERÍA MUNICIPAL**  
**JALPAN, PUEBLA**  
 2021 - 2024

  
 C. JUAN TORRES BAREA  
 SECRETARÍA REGIONAL DEL AYUNTAMIENTO

  
**SECRETARÍA DEL**  
**AYUNTAMIENTO DE**  
**JALPAN, PUEBLA**  
 2022 - 2024